

111/93


Pracownia architektoniczna  
**ARCHI-METRIA**  
Alicja Węgrzyn

ul. Majowa 130A, 05-400 Otwock  
tel. 607 292 604  
alicja-wegrzyn@wp.pl

Egz. Nr

1

Inwestor	<b>PRZEDSIĘBIORSTWO ENERGETYKI CIEPLNEJ Sp. z o.o.</b> ul. gen. Kazimierza Sosnkowskiego 16, 05-300 Mińsk Mazowiecki
Temat	<b>PROJEKT ARANŻACJI WNĘTRZ</b>  <b>BUDYNKU USŁUGOWO-BIUROWEGO</b> <b>NA POTRZEBY PEC MIŃSK MAZOWIECKI</b>  141201_1.0001.2466/3 dz. nr 2466/3 (obręb 0001, Mińsk Mazowiecki)
Kategoria obiektu	<b>XVI</b>
FAZA	<b>PROJEKT WYKONAWCZY</b> <b>DOKUMENTACJA TECHNICZNA</b>
Adres budowy	dz. nr 2466/3 (obręb 0001, Mińsk Mazowiecki) ul. Dąbrówki, Mińsk Mazowiecki

		Imię i nazwisko	Nr uprawnień	Data	Podpis
ARCHITEKTURA	<b>Autor</b>	mgr inż. arch. Alicja Węgrzyn w spec. proj. arch., bez ograniczeń	MA/035/16	05.2025r.	



**P.E.C. Spółka z o.o.**  
**Mińsk Mazowiecki**

26-06-2025

Wpłynęło dnia 26-06-2025  
L.dz. 2079 podpis

WARSZAWA \* MAJ \* 2025 r.

---

## SPIS TREŚCI

I.	Dokumentacja formalno - prawna.....	- 3 -
1.	Przedmiot opracowania .....	- 5 -
2.	Przedstawienie i program użytkowy obiektu budowlanego .....	- 5 -
3.	Charakterystyczne parametry projektowanego budynku.....	- 6 -
4.	Materiały wykończeniowe .....	- 7 -
II.	Spis rysunków .....	- 14 -

## I. Dokumentacja formalno - prawna

### 1.0 Kopie dokumentów stwierdzających posiadane przygotowanie zawodowe



IZBA ARCHITEKTÓW  
RZECZYPOSPOLITEJ POLSKIEJ

MAZOWIECKA OKRĘGOWA IZBA ARCHITEKTÓW  
RZECZYPOSPOLITEJ POLSKIEJ  
KOMISJA KWALIFIKACYJNA

Znak sprawy: 156/MAOKK/2016  
Nr uprawnień: MA/035/16

Warszawa, dnia 14 lipca 2016r.

#### DECYZJA nr 036/MAOKK/2016

Na podstawie art. 24 ust.1 pkt 2 ustawy z dnia 15 grudnia 2000r. o samorządach zawodowych architektów oraz inżynierów budownictwa (Dz. U. z 2013r. poz.932 z późn. zm.) w związku z art. 12, art. 13 oraz art. 14 ust.1 pkt 1 ustawy z dnia 7 lipca 1994r. Prawo budowlane (Dz. U. z dnia 8 marca 2016r., poz. 290 tj.), zgodnie z art. 104 ustawy z dnia 14 czerwca 1960r. Kodeks postępowania administracyjnego (Dz. U. z dnia 07 stycznia 2016r., poz. 23 tj.)

stwierdza się, że

Pani mgr inż. arch. Alicja Węgrzyn

urodzona w dniu 03 lutego 1985r. w Otwocku

posiada odpowiednie wykształcenie techniczne oraz praktykę zawodową  
i po zdaniu egzaminu z wynikiem pozytywnym otrzymuje

#### UPRAWNIENIA BUDOWLANE

w specjalności architektonicznej do projektowania bez ograniczeń.

Powyższe uprawnienia budowlane upoważniają do wykonywania  
samodzielnej funkcji technicznej w budownictwie, obejmującej:

1. projektowanie, sprawdzanie projektów architektoniczno-budowlanych  
i sprawowanie nadzoru autorskiego
2. sprawowanie kontroli technicznej utrzymania obiektów budowlanych

Decyzja niniejsza jako uwzględniająca w całości żądanie strony nie wymaga uzasadnienia.

Od powyższej decyzji przysługuje Pani odwołanie do Krajowej Komisji Kwalifikacyjnej Izby Architektów RP za pośrednictwem Okręgowej Komisji Kwalifikacyjnej Mazowieckiej Okręgowej Izby Architektów RP, w terminie 14 dni od dnia doręczenia decyzji.

Przewodniczący OKK MAOIA RP arch. Janusz Pachowski

Zastępca Przewodniczącego OKK MAOIA RP arch. Andrzej Sowa

Sekretarz OKK MAOIA RP arch. Elżbieta Dziubak

Członek OKK MAOIA RP arch. Ewa Kaźmierczak

Członek OKK MAOIA RP arch. Radosław Kowalewski

Członek OKK MAOIA RP arch. Andrzej Nasfeter

Członek OKK MAOIA RP arch. Stanisław Stefanowicz

Członek OKK MAOIA RP arch. Jolanta Ukleja

#### Otrzymują:

1. Wnioskodawca: Alicja Węgrzyn
2. Główny Inspektor Nadzoru Budowlanego - w celu wpisania do centralnego rejestru osób posiadających uprawnienia budowlane (po uprawnieniu się decyzji)
3. Mazowiecka Okręgowa Rada Izby Architektów RP (po uprawnieniu się decyzji)
4. a/a



## 2.0 Kopie zaświadczeń Mazowieckiej Okręgowej Izby Architektów



IZBA ARCHITEKTÓW  
RZECZYPOSPOLITEJ POLSKIEJ

Mazowiecka Okręgowa Rada Izby Architektów RP

### ZAŚWIADCZENIE - ORYGINAŁ

(wypis z listy architektów)

Mazowiecka Okręgowa Rada Izby Architektów RP zaświadcza, że:

**mgr inż. arch. Alicja WĘGRZYN**

posiadająca kwalifikacje zawodowe do pełnienia samodzielnych funkcji technicznych w budownictwie w specjalności architektonicznej i w zakresie posiadanych uprawnień nr **MA/035/16**, jest wpisana na listę członków Mazowieckiej Okręgowej Izby Architektów RP pod numerem: **MA-3093**.

Członek czynny od: 21-08-2018 r.

Data i miejsce wygenerowania zaświadczenia: 17-09-2024 r. Warszawa.

Zaświadczenie jest ważne do dnia: **30-06-2025 r.**

Podpisano elektronicznie w systemie informatycznym Izby Architektów RP przez:  
Anatol Kuczyński, Sekretarz Okręgowej Rady Izby Architektów RP.

Nr weryfikacyjny zaświadczenia:

**MA-3093-591C-33ED-1ADB-C413**

---

Dane zawarte w niniejszym zaświadczeniu można sprawdzić podając nr weryfikacyjny zaświadczenia w publicznym serwisie internetowym Izby Architektów: [www.izbaarchitektow.pl](http://www.izbaarchitektow.pl) lub kontaktując się bezpośrednio z właściwą Okręgową Izbą Architektów RP.



---

## 1. Przedmiot opracowania

Zakres niniejszego opracowania projektu aranżacji wnętrz pomieszczeń w nowo budowanym budynku biurowym przy ul. Dąbrówki 43, 05-300 Mińsk Mazowiecki.

Projekt obejmuje opracowanie od strony funkcji wnętrz, opracowania graficznego układu mebli, doboru poszczególnych elementów wyposażenia wnętrz wraz ze spójną koncepcją kolorystyczną.

## 2. Przedstawienie i program użytkowy obiektu budowlanego

Projektowany budynek będzie pełnił funkcje biurowo-usługową na potrzeby PEC Mińsk Mazowiecki.

Budynek czterokondygnacyjny (jedna kondygnacja podziemna i trzy nadziemne) wysokości 11,97m-zakwalifikowany do budynków niskich (N). Pod względem zagrożenia ludzi zakwalifikowano pomieszczenia do kategorii ZL III.

Na poziomie parteru będzie odbywała się obsługa klientów, znajdują się również pomieszczenia sali konferencyjnej. Na kondygnacjach: 1p, 2p – będą przygotowane pomieszczenia dla pracowników zakładu: pomieszczenia biurowe, administracyjne wraz z pomieszczeniami Dyrekcji Placówki. Na poziomie ulokowano pomieszczeniach techniczne obsługujące budynek oraz pomieszczenia archiwum.

Komunikacja pionowa w budynku odbywa się klatką schodową oraz windą osobową.

### **Budynek dostosowano do osób niepełnosprawnych w następujący sposób:**

- wejście do budynku nie wymaga korzystania z pochylni
- na parkingu przewidziano miejsce dla osób niepełnosprawnych
- WC jest dostosowane dla osób na wózkach inwalidzkich
- w budynku osoby niepełnosprawne mogą przemieszczać się za pomocą windy osobowej

### 3. Charakterystyczne parametry projektowanego budynku

Lp.		
1.	Powierzchnia zabudowy	285,61 m <sup>2</sup>
2.	Powierzchnia całkowita	1138,96 m <sup>2</sup>
3.	Powierzchnia użytkowa	888,1 m <sup>2</sup>
4.	Ilość kondygnacji nadziemnych	3
5.	Ilość kondygnacji podziemnych	1
6.	Kąt nachylenia dachu	30,0 °
Wymiary zewnętrzne		
7.	Szerokość elewacji frontowej	21,80 m
8.	Długość budynku	13,10 m
9.	Wysokość budynku	11,97 m

#### Zestawienie powierzchni budynku

Lp.		Pow. użytkowa (m <sup>2</sup> )	Wysokość Kondygnacji (m)	Pow. całkowita (m <sup>2</sup> )	Kubatura netto (m <sup>3</sup> )	Kubatura brutto (m <sup>3</sup> )
1.	PIWNICA	239,82	2,63	282,13	630,72	
2.	PARTER	234,95	3,43	285,61	805,87	
3.	1 PIĘTRO	233,94	2,97	285,61	694,80	
4.	2 PIĘTRO	179,39	2,97	285,61	532,78	
	<b>RAZEM</b>	<b>888,1</b>		<b>1138,96</b>	<b>2664,17</b>	<b>3575,2</b>

Lp.	Rodzaj powierzchni	Pow. użytkowa powierzchnia związana z funkcją obiektu Pu (m <sup>2</sup> )	Powierzchnia ruchu Komunikacja, klatki schodowe, windy Pr (m <sup>2</sup> )	Pow. techniczna Pom. techniczne, szachty instalacyjne Pg (m <sup>2</sup> )
1.	PIWNICA	66,62	44,45	130,78
2.	PARTER	132,57	102,51	3,86
3.	1 PIĘTRO	179,31	53,94	3,82
4.	2 PIĘTRO	131,76	42,06	4,94
	<b>RAZEM</b>	<b>510,26</b>	<b>242,96</b>	<b>143,4</b>

## 4. Materiały wykończeniowe


### 4.1 Glazura

#### 4.1.1 Podłogi

Płytki gresowe 60x60 cm, kolor np. Walk soft grey

Właściwości:

- Kolor – szary
- Mrozoodporność – odporne  
EN ISO 10545-12
- Odporność na ścieranie PEI – 4  
EN ISO 10545-14
- Klasa zdolności przeciwpoślizgowej R10  
DIN EN 15165 2021, EN 15165:2021 an. A



Ułożenie płytek wg. Szczegółowego opracowania.

Fugi w kolorze jak najbardziej zbliżonym do koloru płytek.

Pomieszczenie 0.11 – Płytki gresowe 30x30 np. Track grys

Właściwości:

- Kolor – szary
- Reakcja na ogień – A1/A1<sub>FL</sub>  
EN 13501-1
- Mrozoodporność – tak  
EN 12617-2
- Klasa ścieralności – PEI IV (wysoka odporność na ścieranie)

- Klasa zdolności przeciwpoślizgowej – R9



Ułożenie płytek wg. szczegółowego opracowania.

Fugi w kolorze jak najbardziej zbliżonym do koloru płytek.

#### 4.1.2 Cokoły

Płytki gresowe jak na podłodze, wysokość 10 cm

#### 4.1.3 Schody wewnętrzne

Stopnice – płytki gresowe 30x60 cm, kolor np. Walk soft grey



Podstopnice - płytki gresowe 30x60 cm, kolor np. Walk soft grey



---

Pierwszy i ostatni stopień biegu wykończony płytkami w kolorze ciemniejszym od koloru pozostałych stopni biegu, np.:

Stopnice – płytki gresowe 30x60 cm, kolor np. Walk grey



Podstopnice - płytki gresowe 30x60 cm, kolor np. Walk grey



Ułożenie płytek wg. szczegółowego opracowania.

Fugi w kolorze jak najbardziej zbliżonym do koloru płytek.

#### 4.1.4 Ściany wewnętrzne

Płytki ceramiczne 30x60 cm, kolor np. Neos Wel Beige

Właściwości:

- Kolor – beżowy
- Zastosowanie - ściennie
- Reakcja na ogień – A1
- Mrozoodporność – nie

---

Łazienki - W pomieszczeniach łazienek projektuje się malowanie farbą zmywalną powyżej sufitu podwieszanego nadającą się do pomieszczeń wilgotnych oraz wykończenie ścian płytkami glazurowymi do wysokości sufitu podwieszanego. ułożenie wg. szczegółowego opracowania.

Pomieszczenia techniczne oraz kuchnie – W określonych na rysunkach lokalizacjach projektuje się wykończenie ścian płytkami glazurowymi układanymi do wysokości 210 cm, powyżej płytek malowanie farbą zmywalną.

Fugi w kolorze jak najbardziej zbliżonym do koloru płytek.

#### 4.2 Farby

Malowanie:

- farby akrylowa łatwo zmywalna, z powłoką z błyszczącym wykończeniem, w kolorze białym

#### 4.3 Parapety

Parapet z konglomeratu w kolorze białym z delikatnymi szarymi drobinkami np. Bianco Micro o grubości min. 2 cm, wystające z lica ściany na 3 cm.



#### 4.4 Wyposażenie okien

W pomieszczeniach biurowych projektuje się żaluzje drewniane 50 mm wykonane na wymiar.

Kolor będzie dopasowany do wybranego koloru płyt meblowych w trakcie nadzoru przez architekta.

#### 4.5 Drzwi wewnętrzne

##### Ślusarka aluminiowa

- Drzwi wewnętrzne aluminiowe, wypełnienie szklane – częściowo przezierne / matowe, zgodnie z częścią rysunkową.
- Okucia drzwi metalowe w kolorze chromu, zamek pod wkładkę patentową.
- Ościeżnice do drzwi wewnętrznych aluminiowe, malowane proszkowo.


- 
- Wybrane drzwi wyposażać w samozamykacze na zawiasach (zgodnie z częścią graficzną).
  - Drzwi p.poż. zgodnie z opisami na rysunku oraz wykazem drzwi.

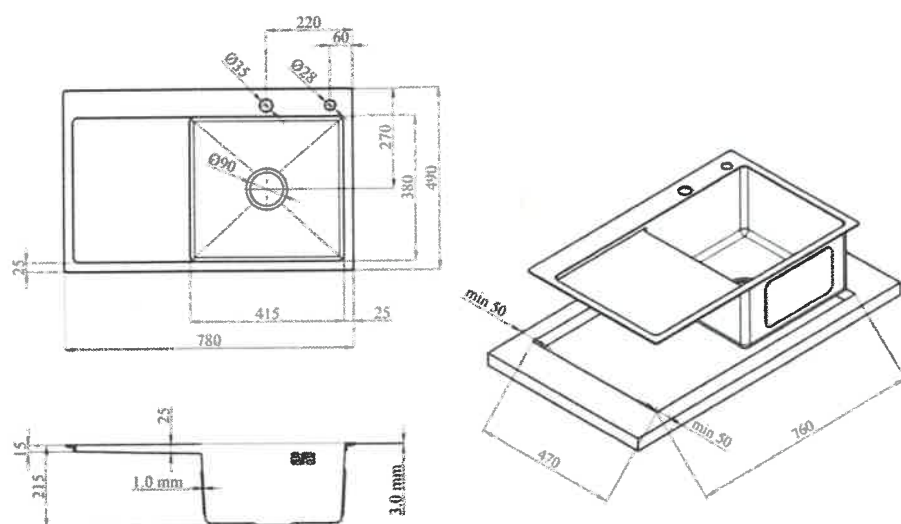
#### Drzwi drewniane

- Drzwi wejściowe do pomieszczeń biurowych akustyczne (min. 37 db) projektuje się jako pełne drewniane w opaskach regulowanych.
- Drzwi wejściowe do pomieszczeń WC projektuje się jako pełne drewniane w opaskach regulowanych z podcięciem.
- Kolorystyka drzwi:  
Opaska – kolor antracyt  
Skrzydło drzwiowe – kolor będzie dopasowany do wybranego koloru płyt meblowych w trakcie nadzoru przez architekta

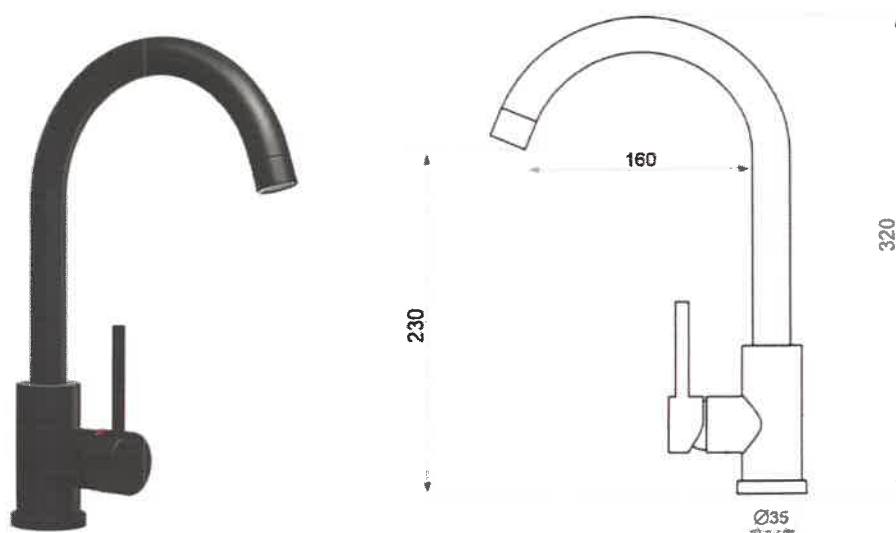
#### 4.6 Armatura kuchenna

- Zlewozmywak kuchenny stalowy jednokomorowy z ociekaczem o wymiarach 780x490 mm np. model INOX od VELAZO





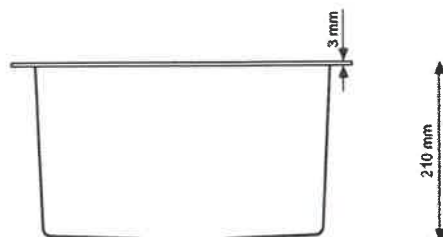
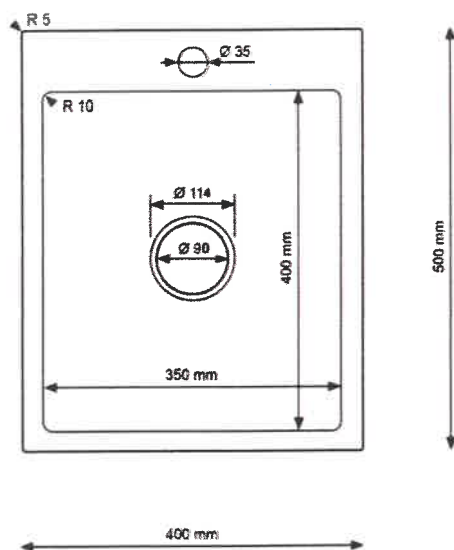

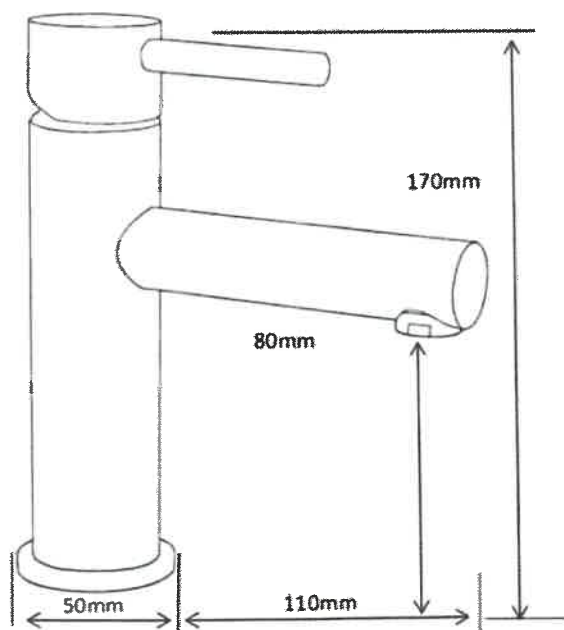
- Bateria kuchenna ze stali nierdzewnej o wysokości 32 cm np. model 5010 Primagran



- Zlewozmywak kuchenny stalowy jednokomorowy bez ociekacza o wymiarach 400x500 mm np. model Inox od VELAZO



- Bateria umywalkowa w kolorze czarnym, montaż stojący np. model Mexen Elba bateria umywalkowa czarna – 74100-70



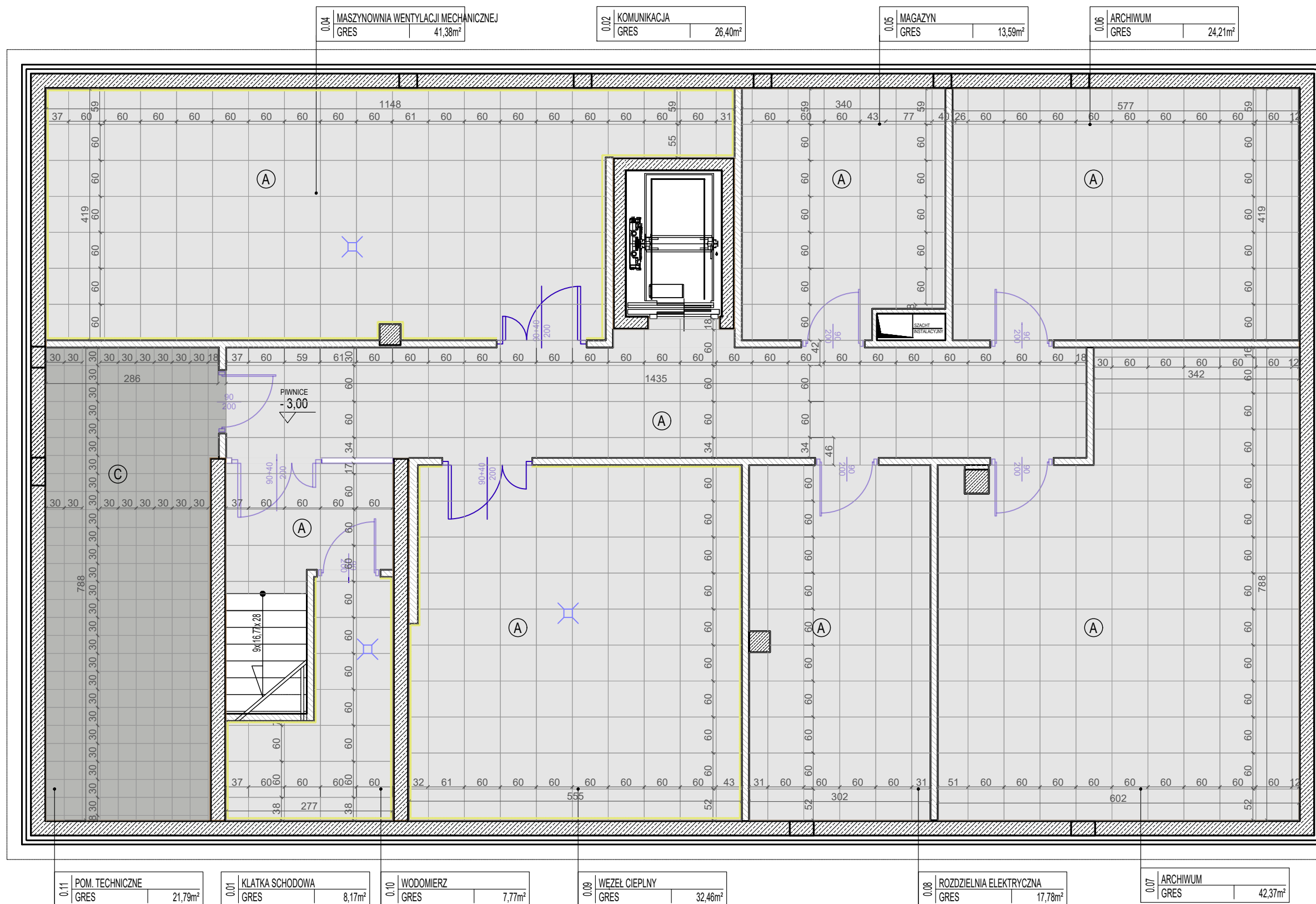
---

## II. Spis rysunków

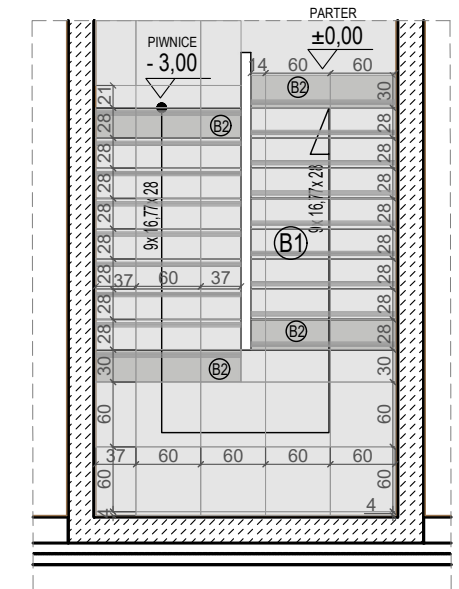
Rys. nr 01	UKŁAD PŁYTEK - PIWNICA	skala 1:70
Rys. nr 02	UKŁAD PŁYTEK – PARTER	skala 1:70
Rys. nr 03	UKŁAD PŁYTEK – 1 PIĘTRO	skala 1:70
Rys. nr 04	UKŁAD PŁYTEK – 2 PIĘTRO	skala 1:70
Rys. nr 05	POMIESZCZENIE 1.08	skala 1:50
Rys. nr 06	POMIESZCZENIE 1.09	skala 1:50
Rys. nr 07	POMIESZCZENIE 2.06	skala 1:50
Rys. nr 08	POMIESZCZENIE 2.07	skala 1:50
Rys. nr 09	POMIESZCZENIE 3.05	skala 1:50
Rys. nr 10	UKŁAD FUNKCJONALNY - PIWNICA	skala 1:50
Rys. nr 11	UKŁAD FUNKCJONALNY - PARTER	skala 1:50
Rys. nr 12	UKŁAD FUNKCJONALNY – 1 PIĘTRO	skala 1:50
Rys. nr 13	UKŁAD FUNKCJONALNY – 2 PIĘTRO	skala 1:50
Rys. nr 14	KONCEPCJA ANEKSÓW KUCHENNYCH	skala 1:50



## RZUT PIWNICY



### KLATKA SCHODOWA



## LEGENDA

GRES NA ŚCIANACH, h=2,10m



WPUST PODŁOGOWY HERMETYCZNY

## KOLORYSTYKA PODŁÓG

KOLOR A  
 PODŁOGA kolor jasny szary  
 PŁYTKI 60x60 cm



np. Walk soft grey

KOLOR C  
 PODŁOGA kolor szary  
 Track grys

PLYTKI 30x30 cm


np. Track grys

KOLOR B1  
STOPNICA kolor jasny szary  
PŁYTKI 30x60 cm



np. Walk soft grey

KOLOR B2  
STOPNICA kolor ciemny szary  
PŁYTKI 30x60 cm



np. Walk grey

KOLOR A1  
PODSTOPNICA kolor jasny szary  
PŁYTKI 30x60 cm



np. Walk soft grey

KOLOR A2  
 PODSTOPNICA kolor ciemny szary  
 PŁYTKI 30x60 cm



np. Walk grey

## KOLORYSTYKA ŚCIAN

KOLOR 1  
ŚCIANY kolor beżowy

PLYTKI 30x60 cm

np. Neos Wel Beige

## KOLORYSTYKA SCHODÓW

## KOLORYSTYKA ŚCIAN


 Pracownia architektoniczna  
**ARCHI - METRIA**  
 ALICJA WĘGRZYN  
 ul. Majowa 130A, 05-400 Otwock      tel. 607-292-604

INWESTOR:	PRZEDSIĘBIORSTWO ENERGETY CIEPLNEJ Sp. z o.o. 05-300 Mińsk Mazowiecki, ul. gen. Kazimierza Sosnkowskiego 16		
TEMAT:	PROJEKT ARANŻACJI WNĘTRZ BUDYNKU BIUROWO-USŁUGOWEGO NA POTRZEBY PEC		
ADRES:	Ul. Dąbrowski dz. nr 2466/3, 05-300 Mińsk Mazowiecki		
BRANŻA	ARCHITEKTURA		
STADIUM	PROJEKT WYKONAWCZY WNĘTRZ		
ZAKRES	UKŁAD PŁYTEK - PIWNICA	DATA: 05.2025r.	SKALA: 1:70
		NR UPR.	PODPIS: NR.RYS.:
PROJEKTANT:	mgr inż. arch. Alicja Węgrzyn <small>w spec. architektonicznej, bez ograniczeń</small>	MA/035/16	01

## RZUT PARTERU

1.09	WC MĘSKIE	
	GRES	4,55m <sup>2</sup>
1.05	SERWEROWNIA	
	GRES	4,29m <sup>2</sup>

1.08	WC DAMSKIE	
	GRES	5,55m <sup>2</sup>

1.07	PRZEDSIONEK	
	GRES	5,88m <sup>2</sup>

1.06	MAGAZYN PORZĄDKOWY	
	GRES	4,0m <sup>2</sup>

1.10	ANEKS KUCHENNY	
	GRES	9,91m <sup>2</sup>

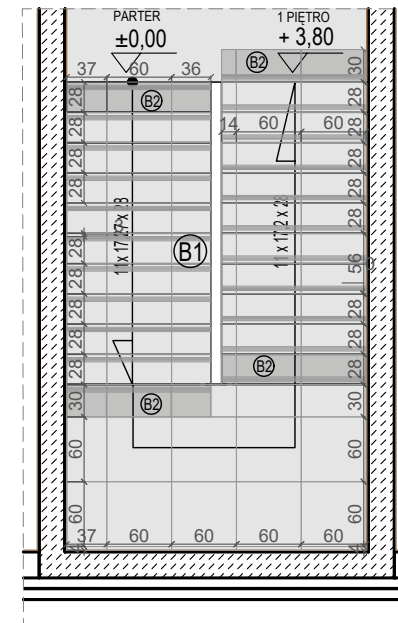
1.11	POMIESZCZENIE TECHNICZNE	
	GRES	1,98m <sup>2</sup>

1.12	POKÓJ BIUROWY	
	GRES	11,84m <sup>2</sup>

1.13	POKÓJ BIUROWY	
	GRES	14,32m <sup>2</sup>

1.14	POKÓJ BIUROWY	
	GRES	11,24m <sup>2</sup>

## KLATKA SCHODOWA



## LEGENDA

- GRES NA ŚCIANACH,  
do wysokości sufitu podwieszanego  
zgodnie z oddzielnym opracowaniem
- GRES NA ŚCIANACH, h=2,10m
- WPUST PODŁOGOWY  
HERMETYCZNY

1.04	WIATROŁAP	
	GRES	11,17m <sup>2</sup>

1.18	POKÓJ BIUROWY	
	GRES	14,89m <sup>2</sup>

1.02	KOMUNIKACJA	
	GRES	29,30m <sup>2</sup>

1.01	KLATKA SCHODOWA	
	GRES	16,46m <sup>2</sup>

1.17	HOL WEJŚCIOWY	
	GRES	23,17m <sup>2</sup>

1.16	WIATROŁAP	
	GRES	11,72m <sup>2</sup>

1.15	SALA KONFERENCYJNA	
	GRES	50,80m <sup>2</sup>

## KOLORYSTYKA PODŁÓG

## KOLORYSTYKA SCHODÓW

## KOLORYSTYKA ŚCIAN

KOLOR A  
PODŁOGA kolor jasny szary  
PŁYTKI 60x60 cm

KOLOR C  
PODŁOGA kolor szary  
Track grys


KOLOR B1  
STOPNICA kolor jasny szary  
PŁYTKI 30x60 cm

KOLOR B2  
STOPNICA kolor ciemny szary  
PŁYTKI 30x60 cm

KOLOR A1  
PODSTOPNICA kolor jasny szary  
PŁYTKI 30x60 cm

KOLOR A2  
PODSTOPNICA kolor ciemny szary  
PŁYTKI 30x60 cm

KOLOR 1  
ŚCIANY kolor beżowy  
PŁYTKI 30x60 cm




np. Walk soft grey



np. Track grys



np. Walk soft grey



np. Walk grey



np. Walk soft grey



np. Walk grey



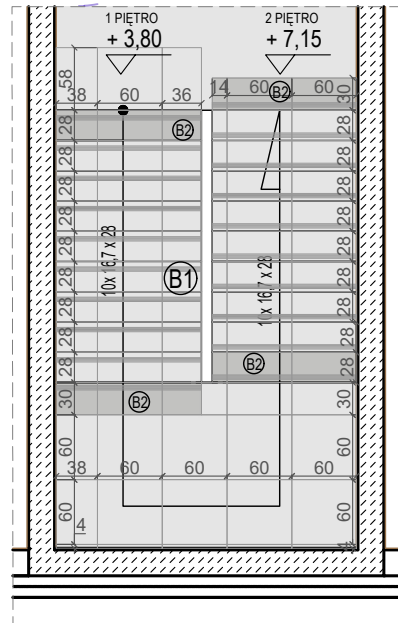
np. Neos Wel Beige

Pracownia architektoniczna <b>ARCHI-METRIA</b> ALICJA WĘGRZYN ul. Majowa 130A, 05-400 Otwock tel. 607-292-604	
INWESTOR:	PRZEDSIĘBIORSTWO ENERGETY CIEPLNEJ Sp. z o.o. 05-300 Mińsk Mazowiecki, ul. gen. Kazimierza Sosnkowskiego 16
TEMAT:	PROJEKT ARANŻACJI WNETRZ BUDYNKU BIUROWO-USŁUGOWEGO NA POTRZEBY PEC
ADRES:	Ul. Dąbrowki dz. nr 2466/3, 05-300 Mińsk Mazowiecki
BRANŻA	ARCHITEKTURA
STADIUM	PROJEKT WYKONAWCZY WNETRZ
ZAKRES	UKŁAD PŁYTEK - PARTER
PROJEKTANT:	mgr inż. arch. Alicja Węgrzyn w spec. architektonicznej, bez ograniczeń
DATA:	05.2025r.
SKALA:	1:70
NR UPR.	PODPIS:
MA/035/16	NR.RYS.:
02	

## RZUT 1 PIĘTRA



## KLATKA SCHODOWA



## LEGENDA

- GRES NA ŚCIANACH,  
do wysokości sufitu podwieszanego  
zgodnie z oddzielnym opracowaniem
- GRES NA ŚCIANACH, h=2,10m
- WPUST PODŁOGOWY  
HERMETYCZNY

## KOLORYSTYKA PODŁÓG

KOLOR A  
PODŁOGA kolor jasny szary  
PŁYTKI 60x60 cm

KOLOR C  
PODŁOGA kolor szary  
Track grys



KOLOR B1  
STOPNICA kolor jasny szary  
PŁYTKI 30x60 cm

KOLOR B2  
STOPNICA kolor ciemny szary  
PŁYTKI 30x60 cm

KOLOR A1  
PODSTOPNICA kolor jasny szary  
PŁYTKI 30x60 cm

KOLOR A2  
PODSTOPNICA kolor ciemny szary  
PŁYTKI 30x60 cm

KOLOR 1  
ŚCIANY kolor beżowy



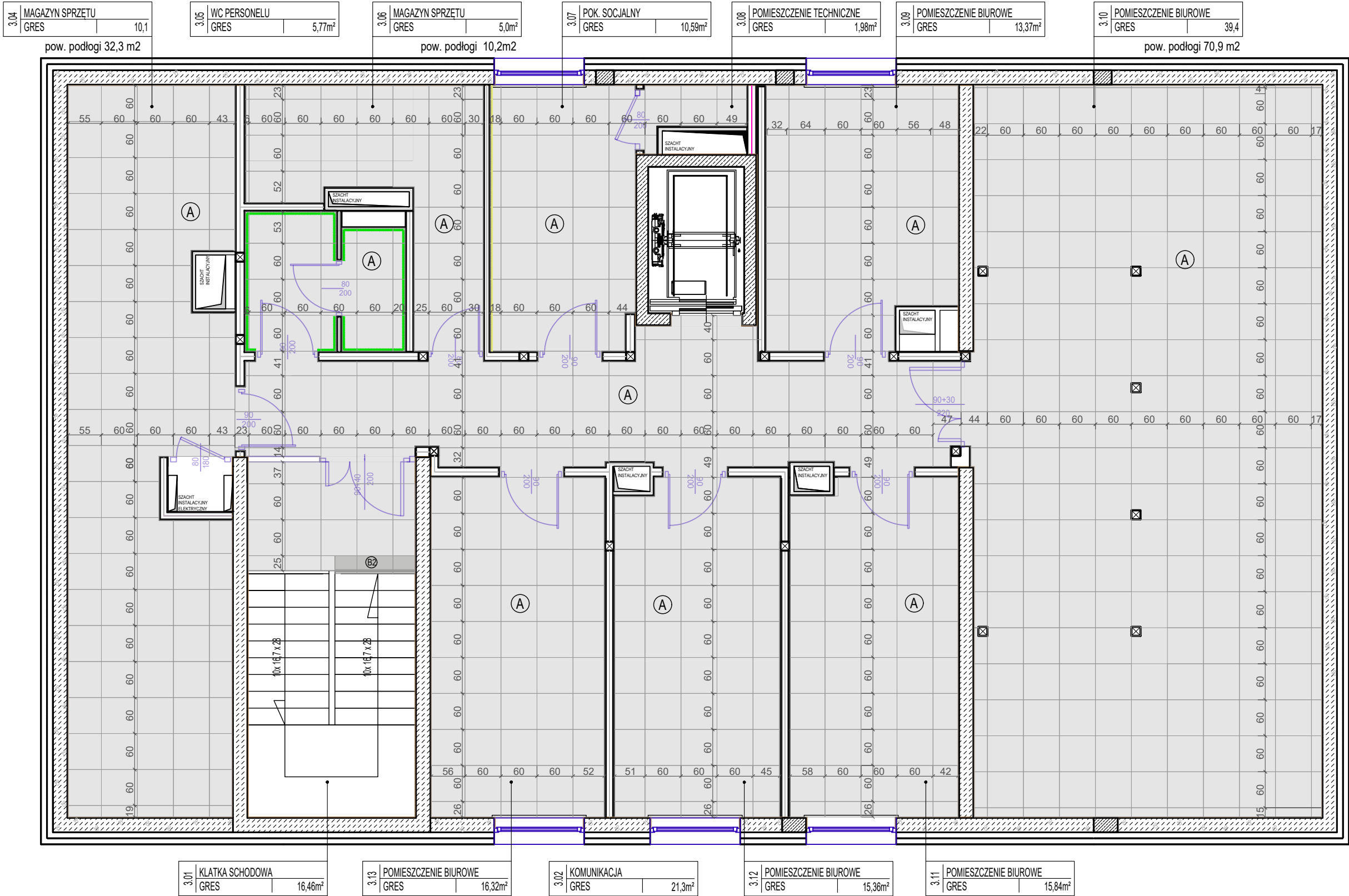
## KOLORYSTYKA SCHODÓW

## KOLORYSTYKA ŚCIAN

Pracownia architektoniczna <b>ARCHI-METRIA</b> ALICJA WĘGRZYN ul. Majowa 130A, 05-400 Otwock tel. 607-292-604			
INWESTOR:	PRZEDSIĘBIORSTWO ENERGETY CIEPLNEJ Sp. z o.o. 05-300 Mińsk Mazowiecki, ul. gen. Kazimierza Sosnkowskiego 16		
TEMAT:	PROJEKT ARANŻACJI WNETRZ BUDYNKU BIUROWO-USŁUGOWEGO NA POTRZEBY PEC		
ADRES:	Ul. Dąbrowski dz. nr 2466/3, 05-300 Mińsk Mazowiecki		
BRANŻA	ARCHITEKTURA		
STADIUM	PROJEKT WYKONAWCZY WNETRZ		
ZAKRES	UKŁAD PŁYTEK - 1 PIĘTRO	DATA: 05.2025r.	SKALA: 1:70
PROJEKTANT:	mgr inż. arch. Alicja Węgrzyn w spec. architektonicznej, bez ograniczeń	NR UPR. MA/035/16	PODPIS: NR.RYS.: 03




RZUT 2 PIĘTRA



KOLORYSTYKA PODŁÓG

KOLOR A  
PODŁOGA kolor jasny szary  
PŁYTKI 60x60 cm



np. Walk soft grey

KOLOR C  
PODŁOGA kolor szary  
Track grys



np. Track grys

KOLOR B1  
STOPNICA kolor jasny szary  
PŁYTKI 30x60 cm



np. Walk soft grey

KOLOR B2  
STOPNICA kolor ciemny szary  
PŁYTKI 30x60 cm



np. Walk grey

KOLOR A1  
PODSTOPNICA kolor jasny szary  
PŁYTKI 30x60 cm



np. Walk soft grey

KOLOR A2  
PODSTOPNICA kolor ciemny szary  
PŁYTKI 30x60 cm



np. Walk grey

KOLOR 1  
ŚCIANY kolor beżowy



np. Neos Wel Beige

KOLORYSTYKA SCHODÓW

KOLORYSTYKA ŚCIAN

Pracownia architektoniczna <b>ARCHI-METRIA</b> ALICJA WĘGRZYN ul. Majowa 130A, 05-400 Otwock tel.607-292-604			
INWESTOR:	PRZEDSIĘBIORSTWO ENERGETY CIEPLNEJ Sp. z o.o. 05-300 Mińsk Mazowiecki, ul. gen. Kazimierza Sosnkowskiego 16		
TEMAT:	PROJEKT ARANŻACJI WNETRZ BUDYNKU BIUROWO-USŁUGOWEGO NA POTRZEBY PEC		
ADRES:	Ul. Dąbrówki dz. nr 2466/3, 05-300 Mińsk Mazowiecki		
BRANŻA	ARCHITEKTURA		
STADIUM	PROJEKT WYKONAWCZY WNETRZ		
ZAKRES	UKŁAD PŁYTEK - 2 PIĘTRO	DATA: 05.2025r.	SKALA: 1:70
PROJEKTANT:	mgr inż. arch. Alicja Węgrzyn w spec. architektonicznej, bez ograniczeń	NR UPR. MA/035/16	PODPIS: NR.RYS.: 04

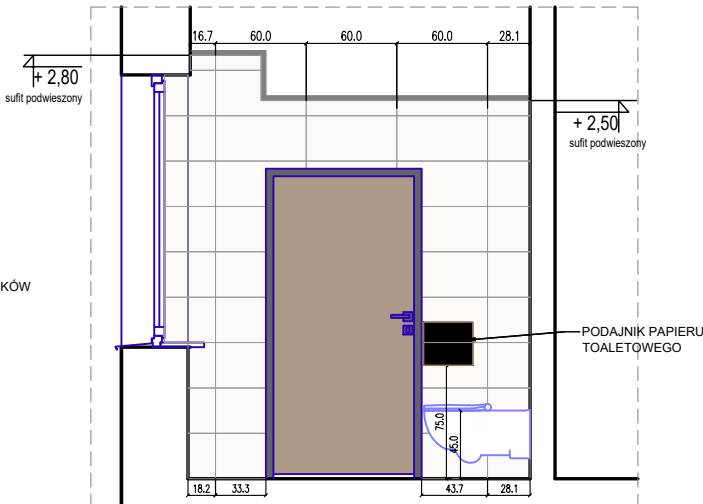
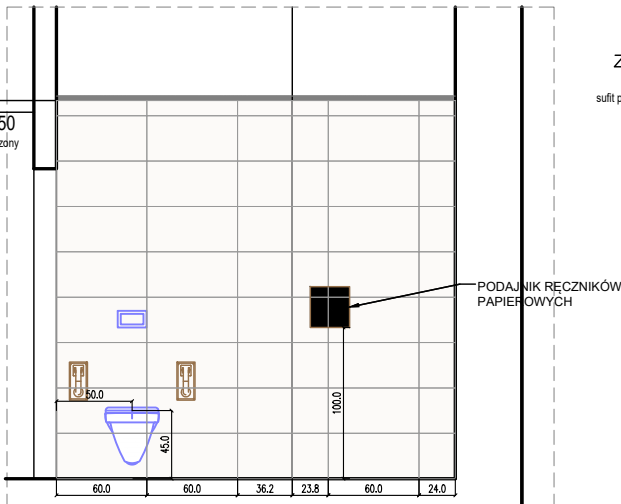
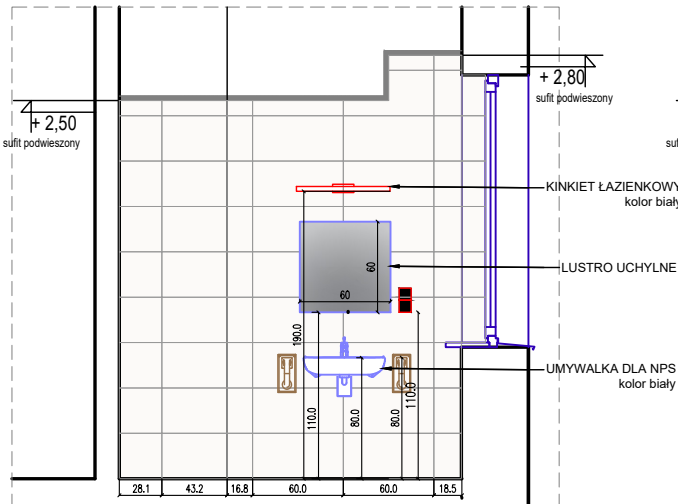
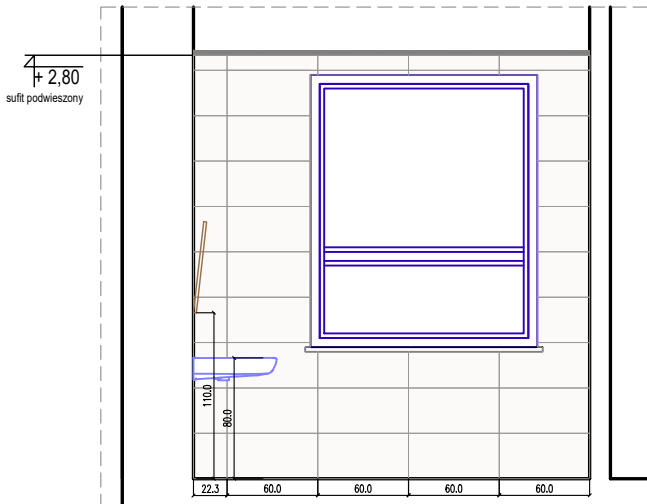
POMIESZCZENIE 1.08

WIDOK 1-1

WIDOK 2-2

WIDOK 3-3

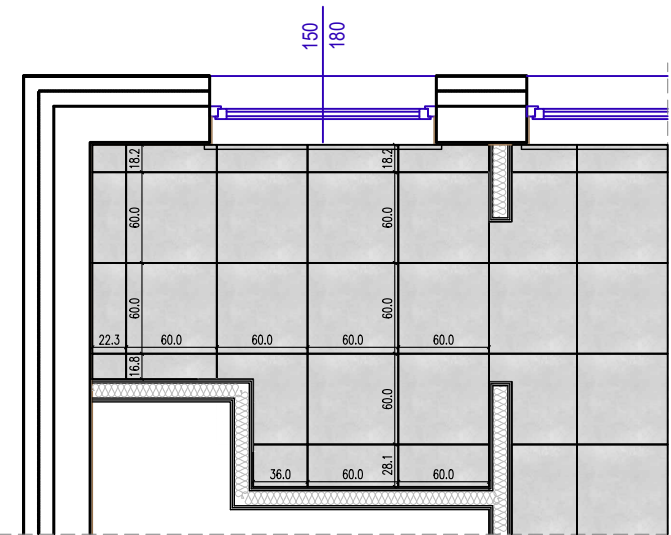
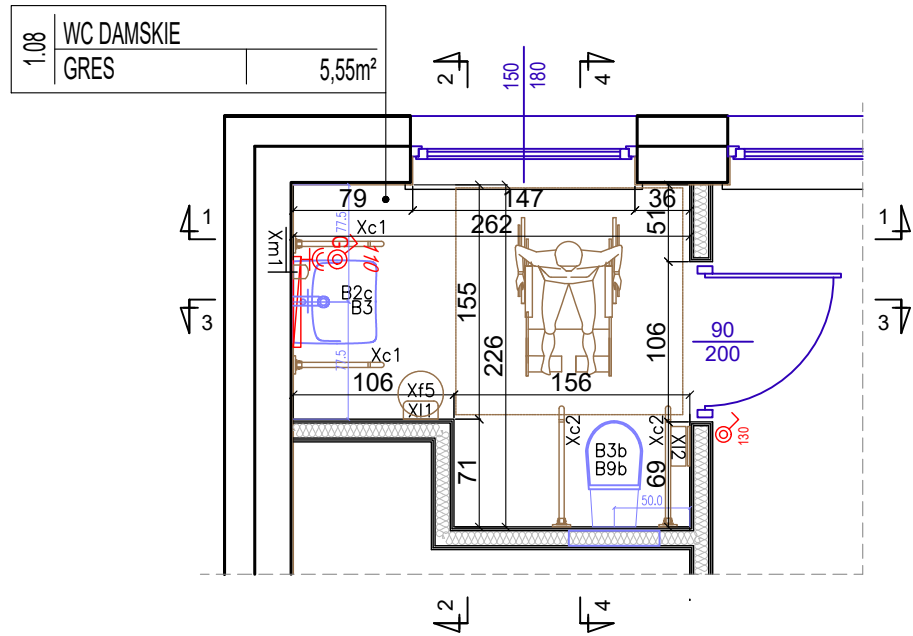
WIDOK 4-4



RZUT POMIESZCZENIA

RZUT PODŁÓG

LEGENDA



PUNKTY ELEKTRYCZNE:

- ŁĄCZNIK POJEDYNCZNY, HERMETYCZNY oświetlenie górne nad umywalką (h spodu=110cm nad podłogą)
- ŁĄCZNIK POJEDYNCZNY, hermetyczny (h spodu=130cm nad podłogą)
- LAMPA ŚCIENNA IP44 nad umywalką (h spodu=190cm nad podłogą)
- GNIAZDO WTYKOWE ZE STYKIEM OCHRONNYM, HERMETYCZNE (h spodu=110cm nad podłogą)

KOLORYSTYKA PODŁÓG:

KOLOR A  
PODŁOGA kolor jasny szary

PŁYTKI 60x60 cm



np. Walk soft grey

KOLORYSTYKA ŚCIAN:

KOLOR 1  
ŚCIANY kolor beżowy  
PŁYTKI 30x60 cm



np. Neos Wel Beige

WYPOSAŻENIE:

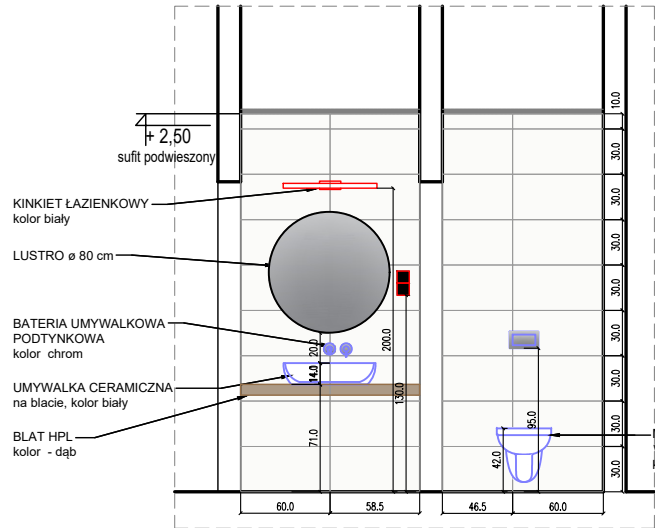
- B2c - Umywalka dla osób niepełnosprawnych
- B3 - Bateria umywalkowa stojąca, jednouchwytowa, chromowana łokciowa
- B3b B9b - Miska ustępowa lejowa wisząca dla osób niepełnosprawnych dł. 70 cm
- Lustro uchylne z rączką dla niepełnosprawnych h spodu = 110cm

- Xc2 - Poręcz ścienna umywalkowa gł. 60cm
- Xc1 - Poręcz ścienna przy WC dł. 80cm
- Xf5 - Kosz na odpady 20L
- XI1 - Podajnik ręczników papierowych np. MERIDA STELLA BLACK LINE MAXI czary
- XI2 - Podajnik papieru toaletowego np. MERIDA STELLA BLACK LINE MAXI czarny
- DRZWI PROJEKTOWANE (kolor niebieski)

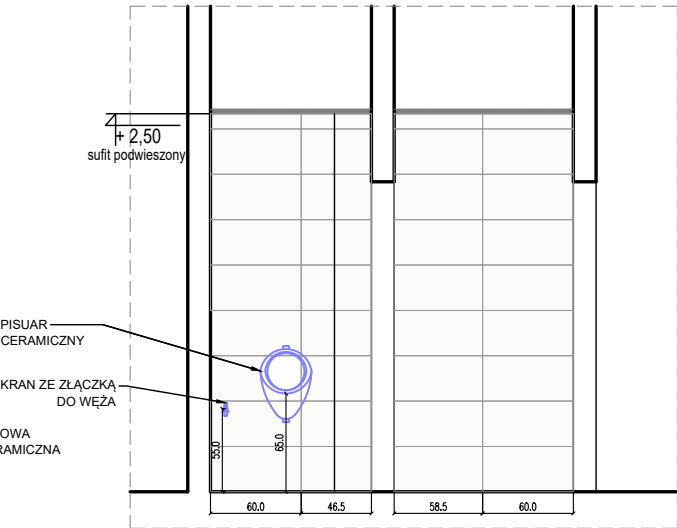
Pracownia architektoniczna <b>ARCHI-METRIA</b> ALICJA WĘGRZYN ul. Majowa 130A, 05-400 Otwock tel.607-292-604			
INWESTOR:	PRZEDSIĘBIORSTWO ENERGETY CIEPŁEJ Sp. z o.o. 05-300 Mińsk Mazowiecki, ul. gen. Kazimierza Sosnkowskiego 16		
TEMAT:	PROJEKT ARANŻACJI WNĘTRZ BUDYNKU BIUROWO-USŁUGOWEGO NA POTRZEBY PEC		
ADRES:	Ul. Dąbrówki dz. nr 2466/3, 05-300 Mińsk Mazowiecki		
BRANŻA:	ARCHITEKTURA		
STADIUM:	PROJEKT WYKONAWCZY WNĘTRZ		
ZAKRES:	POMIESZCZENIE 1.08	DATA: 05.2025r.	SKALA: 1:50
PROJEKTANT:	mgr inż. arch. Alicja Węgrzyn <small>w spec. architektonicznej, bez ograniczeń</small>	NR UPR. MA/035/16	NR.RYS.: 05

POMIESZCZENIE 1.09

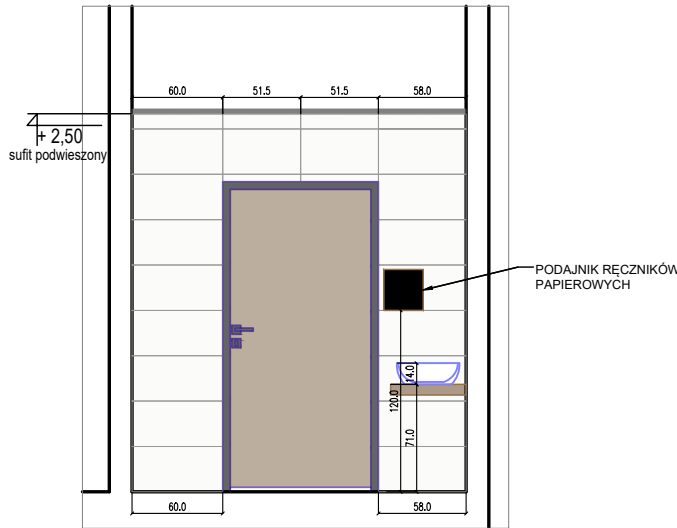
WIDOK 1-1



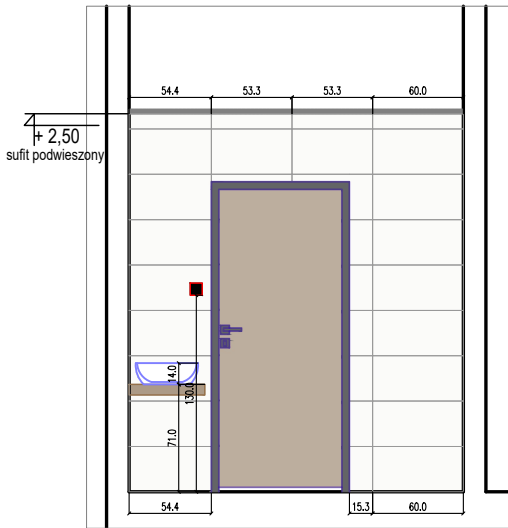
WIDOK 2-2



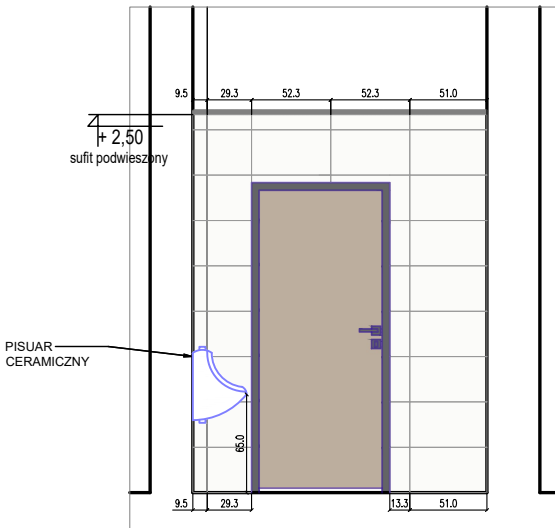
WIDOK 3-3



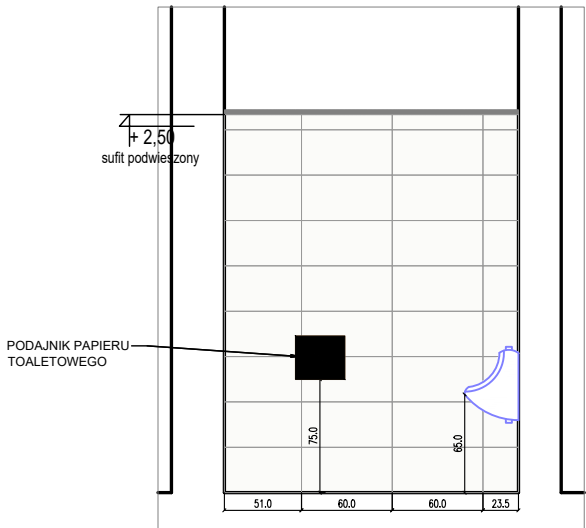
WIDOK 4-4



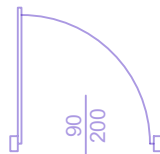
WIDOK 5-5



WIDOK 6-6



WYPOSAŻENIE:



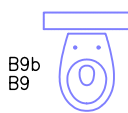
- DRZWI PROJEKTOWANE  
(kolor niebieski)



- Umywalka nablutowa ceramiczna  
np. VELDMAN 61 cm ANNA SLIM



- Bateria umywalkowa podtynkowa  
np. Omnires Y chrom



- BLAT HPL  
imitacja drewna, gr. 7,0 cm



- Miska ustępowa wisząca ceramiczna  
np. KOŁO IDOL



- Podajnik ręczników papierowych  
np. MERIDA STELLA BLACK LINE MAXI  
czarny



- Kosz na odpady 20L



- Kosz na odpady 5L



- Pisuar ceramiczny  
np. KOŁO ALEX NOVA PRO



- Kran ze złączką do węża



- Kratka ściekowa  
mocowana w podłodze

PUNKTY ELEKTRYCZNE:



- ŁĄCZNIK POJEDYNCZNY, HERMETYCZNY  
oświetlenie górne nad umywalką  
(h spodu=130cm nad podłogą)



- ŁĄCZNIK POJEDYNCZNY  
(h spodu=130cm nad podłogą)



- LAMPA ŚCIENNA IP44 nad umywalką  
(h spodu=200cm nad podłogą)



- GNIAZDO WTYKOWE ZE STYKIEM OCHRONNYM,  
HERMETYCZNE (h spodu=130cm nad podłogą)

KOLORYSTYKA PODŁÓG: KOLORYSTYKA ŚCIAN:

KOLOR A  
PODŁOGA kolor jasny szary

KOLOR 1  
ŚCIANY kolor beżowy

PŁYTKI 60x60 cm



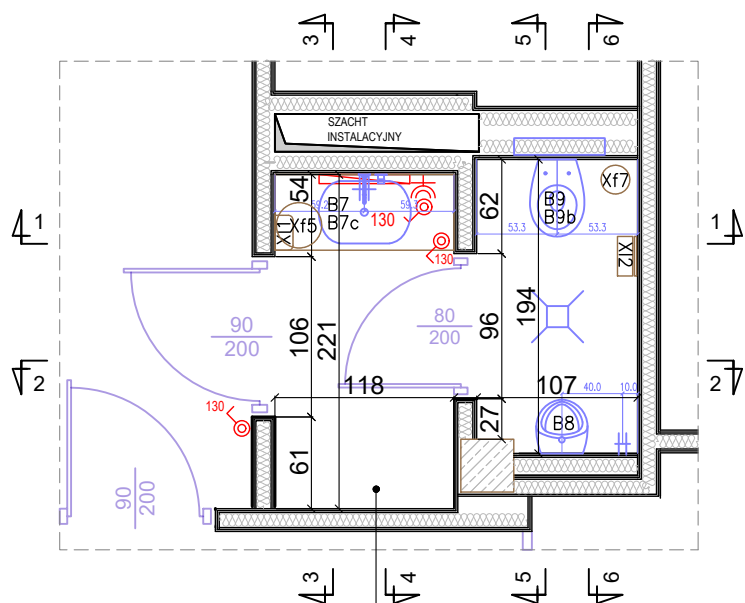
np. Walk soft grey

PŁYTKI 30x60 cm



np. Neos Wel Beige

RZUT POMIESZCZENIA



RZUT PODŁÓG



1.09 WC MĘSKIE  
GRES 4,81m<sup>2</sup>

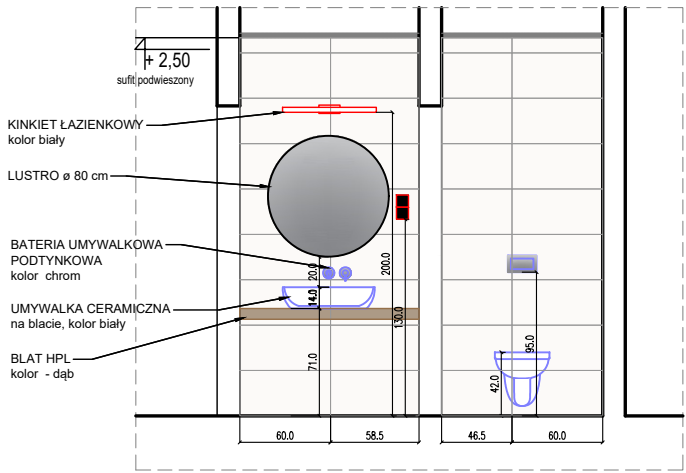
<div>Pracownia architektoniczna</div> <div>ARCHI-METRIA</div> <div>ALICJA WĘGRZYN</div> <div>ul. Majowa 130A, 05-400 Otwock tel.607-292-604</div>			
INWESTOR:	PRZEDSIĘBIORSTWO ENERGETY CIEPLNEJ Sp. z o.o. 05-300 Mińsk Mazowiecki, ul. gen. Kazimierza Sosnkowskiego 16		
TEMAT:	PROJEKT ARANŻACJI WNETRZ BUDYNKU BIUROWO-USŁUGOWEGO NA POTRZEBY PEC		
ADRES:	Ul. Dąbrówki dz. nr 2466/3, 05-300 Mińsk Mazowiecki		
BRANŻA	ARCHITEKTURA		
STADIUM	PROJEKT WYKONAWCZY WNETRZ		
ZAKRES	POMIESZCZENIE 1.09		DATA: 05.2025r.
			SKALA: 1:50
PROJEKTANT:	mgr inż. arch. Alicja Węgrzyn w spec. architektonicznej, bez ograniczeń		NR. UPR. MA/035/16
			NR. RYS.: 06



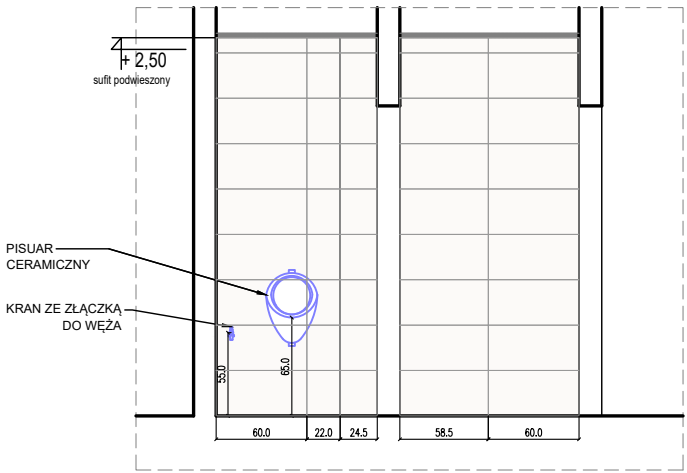


POMIESZCZENIE 2.07

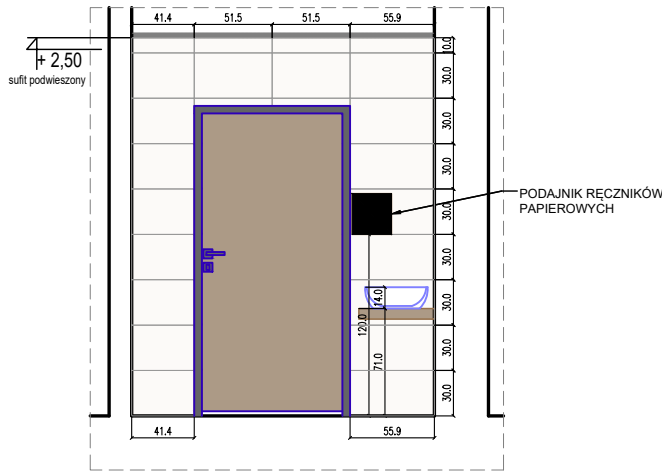
WIDOK 1-1



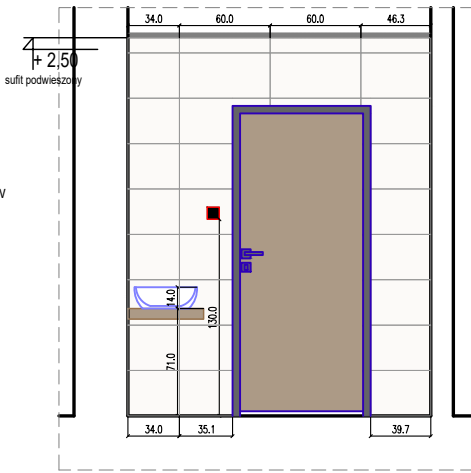
WIDOK 2-2



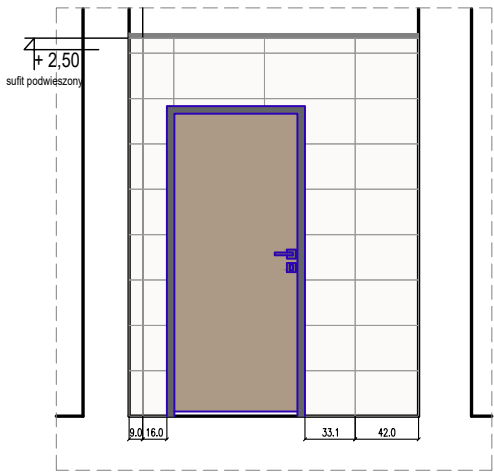
WIDOK 3-3



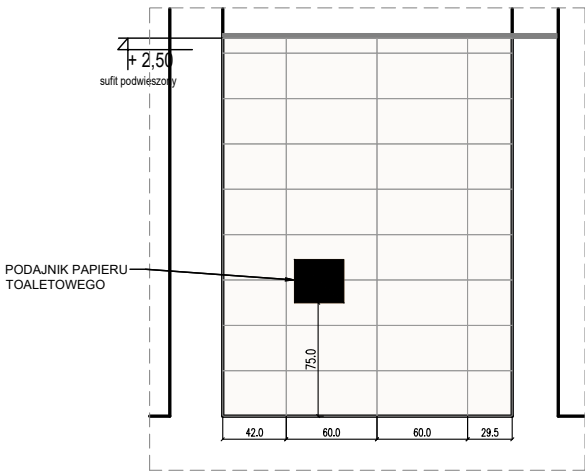
WIDOK 4-4



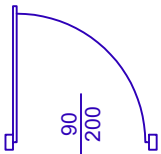
WIDOK 5-5



WIDOK 6-6



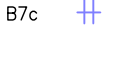
WYPOSAŻENIE:



- DRZWI PROJEKTOWANE  
(kolor niebieski)



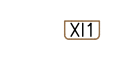
- Umywalka nablatowa ceramiczna  
np. VELDMAN 61 cm ANNA SLIM



- Bateria umywalkowa podtynkowa  
np. Omnires Y chrom



- BLAT HPL  
imitacja drewna, gr. 7,0 cm



- Miska ustępowa wisząca ceramiczna  
np. KOŁO IDOL



- Podajnik ręczników papierowych  
np. MERIDA STELLA BLACK LINE MAXI  
czary



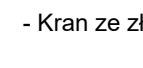
- Kosz na odpady 20L



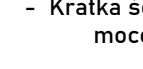
- Kosz na odpady 5L



- Pisuar ceramiczny  
np. KOŁO ALEX NOVA PRO



- Kran ze złączką do węża



- Kratka ściekowa  
mocowana w podłodze

PUNKTY ELEKTRYCZNE:



- ŁĄCZNIK POJEDYNCZNY, HERMETYCZNY  
oświetlenie górne nad umywalką  
(h spodu=130cm nad podłogą)



- ŁĄCZNIK POJEDYNCZNY  
(h spodu=130cm nad podłogą)



- LAMPA ŚCIENNA IP44 nad umywalką  
(h spodu=200cm nad podłogą)



- GNIAZDO WTYKOWE ZE STYKIEM OCHRONNYM,  
HERMETYCZNE (h spodu=130cm nad podłogą)

KOLORYSTYKA PODŁÓG: KOLORYSTYKA ŚCIAN:

KOLOR A  
PODŁOGA kolor jasny szary

PŁYTKI 60x60 cm



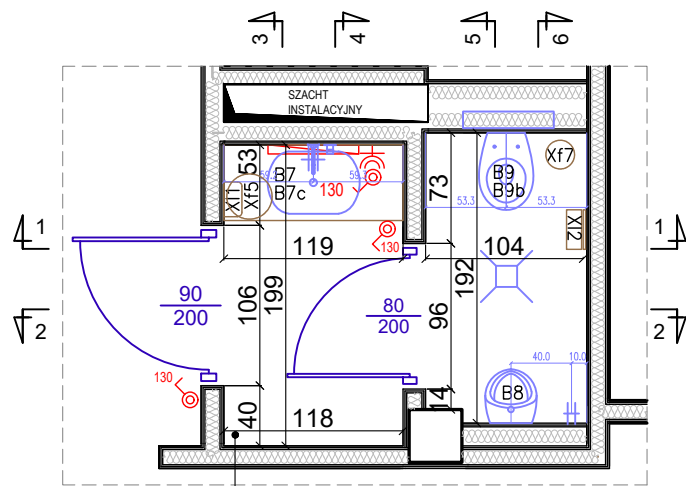
np. Walk soft grey

KOLOR 1  
ŚCIANY kolor beżowy

PŁYTKI 30x60 cm

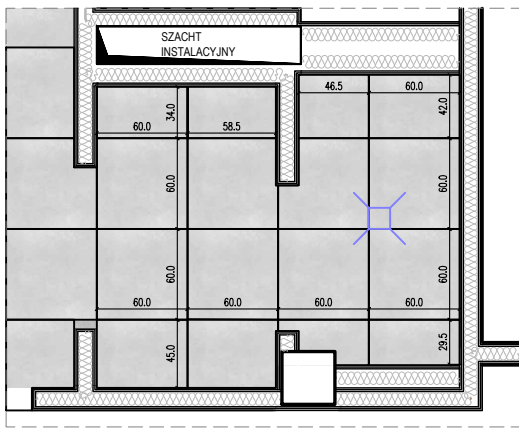
np. Neos Wel Beige

RZUT POMIESZCZENIA



2.07 WC MĘSKIE  
GRES 4,53m²

RZUT PODŁÓG



Pracownia architektoniczna <b>ARCHI-METRIA</b> ALICJA WĘGRZYN ul. Majowa 130A, 05-400 Otwock tel. 607-292-604			
INWESTOR:	PRZEDSIĘBIORSTWO ENERGETY CIEPŁEJ Sp. z o.o. 05-300 Mińsk Mazowiecki, ul. gen. Kazimierza Sosnkowskiego 16		
TEMAT:	PROJEKT ARANŻACJI WNETRZ BUDYNKU BIUROWO-USŁUGOWEGO NA POTRZEBY PEC		
ADRES:	Ul. Dąbrówki dz. nr 2466/3, 05-300 Mińsk Mazowiecki		
BRANŻA	ARCHITEKTURA		
STADIUM	PROJEKT WYKONAWCZY WNETRZ		
ZAKRES	POMIESZCZENIE 2.07	DATA: 05.2025r.	SKALA: 1:50
PROJEKTANT:	mgr inż. arch. Alicja Węgrzyn <small>w spec. architektonicznej, bez ograniczeń</small>	NR UPR. MA/035/16	NR.RYS.: 08





RZUT PIWNICY



<div>Pracownia architektoniczna</div> <div>ARCHI-METRIA</div> <div>ALICJA WĘGRZYŃ</div> <div>ul. Majowa 130A, 05-400 Otwock tel. 607-292-604</div>			
INWESTOR:	PRZEDSIĘBIORSTWO ENERGETY CIEPŁEJ Sp. z o.o. 05-300 Mińsk Mazowiecki, ul. gen. Kazimierza Sosnkowskiego 16		
TEMAT:	PROJEKT ARANŻACJI WNĘTRZ BUDYNKU BIUROWO-USŁUGOWEGO NA POTRZEBY PEC		
ADRES:	Ul. Dąbrówki dz. nr 2466/3, 05-300 Mińsk Mazowiecki		
BRANŻA:	ARCHITEKTURA		
STADIUM:	PROJEKT WYKONAWCZY WNĘTRZ		
ZAKRES:	UKŁAD FUNKCJONALNY - PIWNICA		DATA: 05.2025r.
			SKALA: 1:50
PROJEKTANT:	mgr inż. arch. Alicja Węgrzyń <small>inż. arch. i architekt. biurowej</small>	NR LPR:	NR RYS.:
		MA/035/16	10

## RZUT PARTERU

zmiana wymiarów  
lokalizacji drzwi

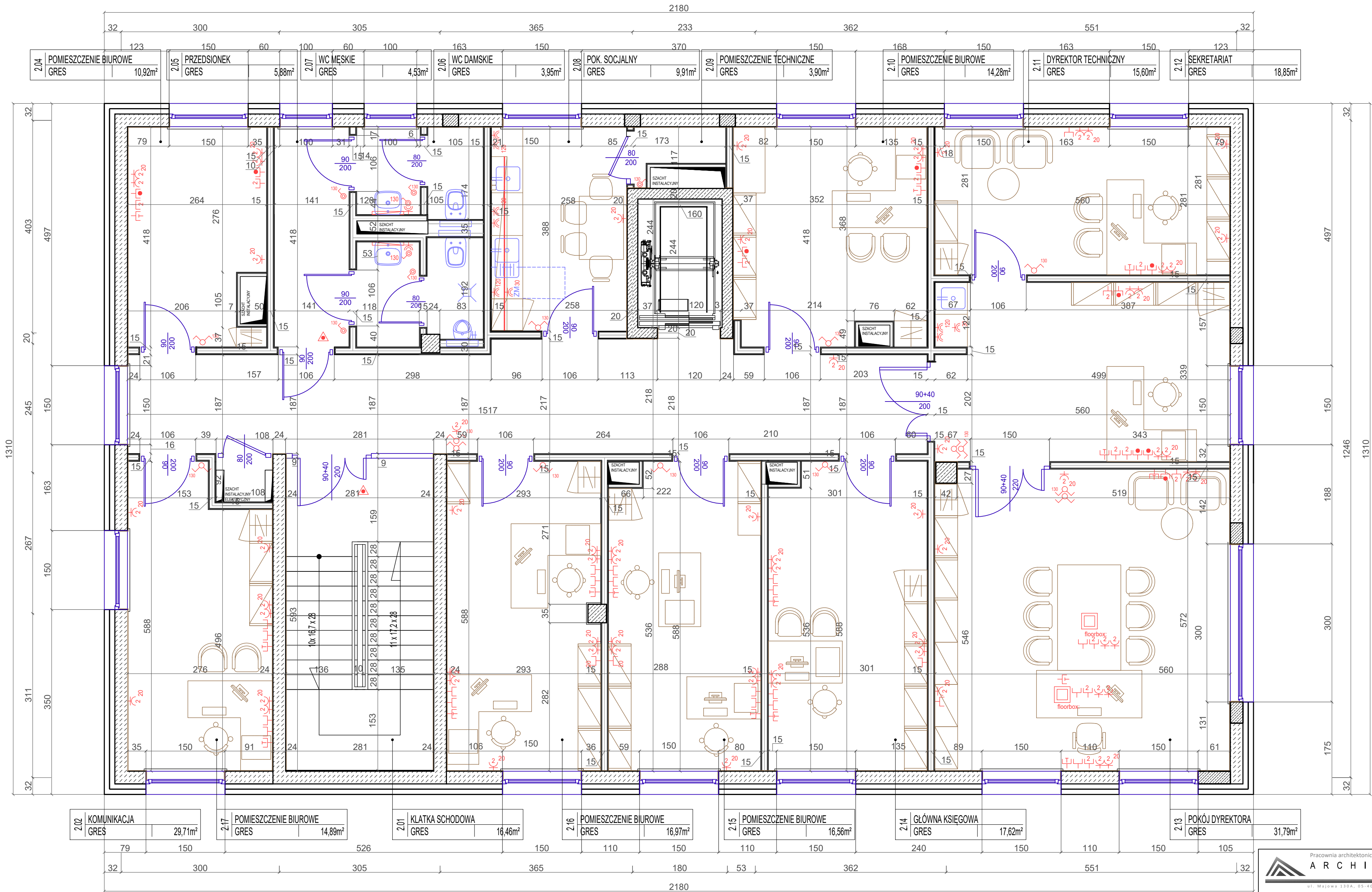
Pracownia architektoniczna	
<b>A R C H I - M E T R I A</b>	
ALICJA WĘGRYN	
ul. Majowa 130A, 05-400 Otwock	
tel. 607-255-604	

INWESTOR:	PRZEDSIĘBIORSTWO ENERGETYKI CIEPLNEJ Sp. z o.o. 05-300 Mińsk Mazowiecki, ul. gen. Kazimierza Sosnkowskiego 16
TEMAT:	PROJEKT ARANŻACJI WNĘTRZ BUDYNKU BIUROWEGO-USŁUGOWEGO NA POTRZEBY PEC
ADRES:	Ul. Dąbrowski dz. nr 2466/3, 05-300 Mińsk Mazowiecki
BRANŻA:	ARCHITEKTURA
STADIUM:	PROJEKT WYKONAWCZY WNĘTRZ
ZAKRES:	UKŁAD FUNKCJONALNY - PARTER
	DATA: 05.2025r. NR UPR.: PODPIS:
PROJEKTANT:	mgr inż. arch. Alicja Węgrzyn w spec. architektonicz., bezopracował
	MA/03/16
	SKALA: 1:50 NR.RYS.: <b>11</b>

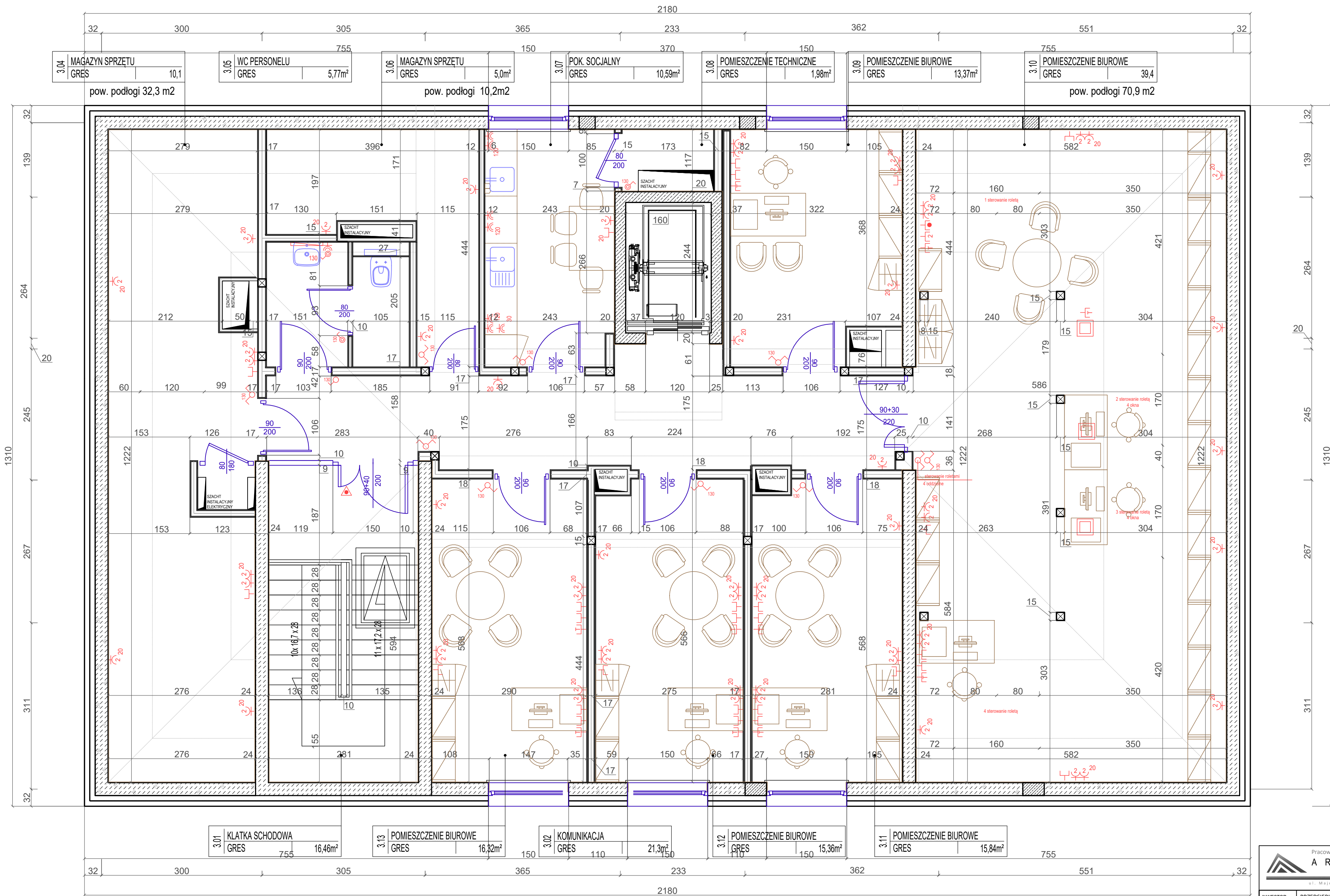


RZUT 1 PIĘTRA



<div>Pracownia architektoniczna</div> <div>ARCHI-METRIA</div> <div>ALICJA WĘGRZYŃ</div> <div>ul. Majowa 130A, 05-400 Otwock tel. 697-292-604</div>			
INWESTOR:	PRZEDSIĘBIORSTWO ENERGETY CIEPŁEJ Sp. z o.o. 05-300 Mińsk Mazowiecki, ul. gen. Kazimierza Sosnkowskiego 16		
TEMAT:	PROJEKT ARANŻACJI WNETRZ BUDYNKU BIUROWO-USŁUGOWEGO NA POTRZEBY PEC		
ADRES:	Ul. Dąbrówki dz. nr 2466/3, 05-300 Mińsk Mazowiecki		
BRANŻA:	ARCHITEKTURA		
STADIUM:	PROJEKT WYKONAWCZY WNĘTRZ		
ZAKRES:	UKŁAD FUNKCYJNALNY - 1 PIĘTRO	DATA: 05.2025r.	SKALA: 1:50
PROJEKTANT:	mgr inż. arch. Alicja Węgrzyń w sp. z o.o. (z siedzibą w Otwocku)	NR UPŁ.: MA/035/16	NR RYS.: 12

RZUT 2 PIĘTRA



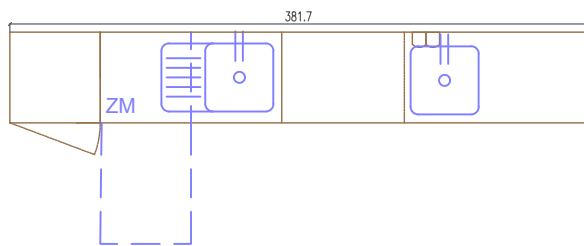
<div>Pracownia architektoniczna</div> <div>ARCHI-METRIA</div> <div>ALICJA WĘGRZYŃ</div> <div>ul. Majowa 130A, 05-400 Otwock tel. 607-292-604</div>			
INWESTOR:	PRZEDSIĘBIORSTWO ENERGETYKIEJNEJ Sp. z o.o. 05-300 Mińsk Mazowiecki, ul. gen. Kazimierza Sosnkowskiego 16		
TEMAT:	PROJEKT ARANŻACJI WNETRZ BUDYNKU BIUROWO-USŁUGOWEGO NA POTRZEBY PEC		
ADRES:	Ul. Dąbrówki dz. nr 2466/3, 05-300 Mińsk Mazowiecki		
BRANŻA:	ARCHITEKTURA		
STADIUM:	PROJEKT WYKONAWCZY WNETRZ		
ZAKRES:	UKŁAD FUNKCYJALNY - 2 PIĘTRO	DATA: 05.2025r.	SKALA: 1:50
PROJEKTANT:	mgr inż. arch. Alicja Węgrzyń i inż. architektoniczna, Warszawa	NR UPK:	NR RYS.: 13
		MA/035/16	

# KONCEPCJA ANEKSÓW KUCHENNYCH

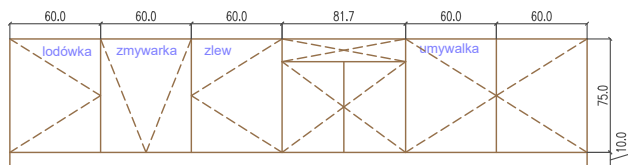
## PARTER

## 1 PIĘTRO

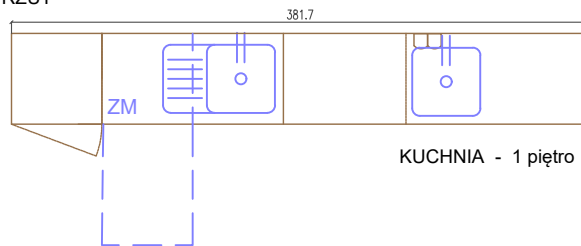
RZUT



WIDOK

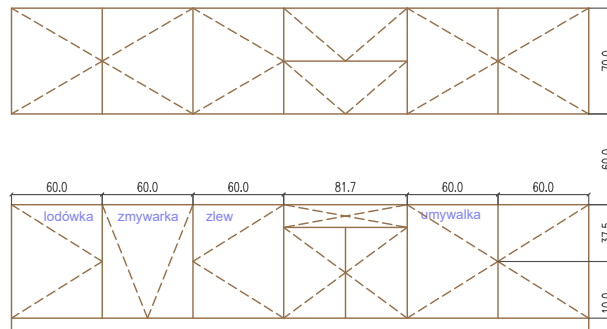


RZUT



KUCHNIA - 1 piętro

WIDOK

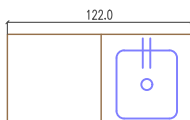


## 1 PIĘTRO

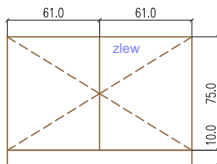
## 2 PIĘTRO

aneks przy sekretariacie

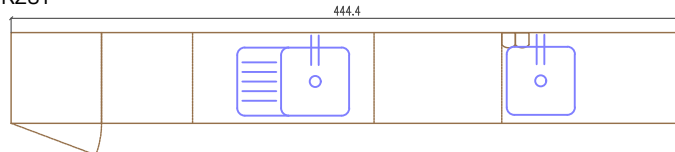
RZUT



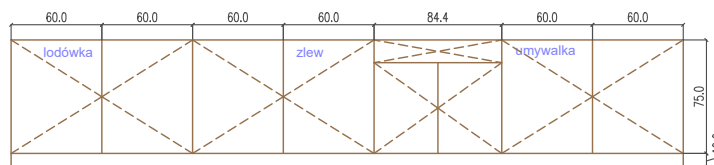
WIDOK



RZUT



WIDOK



Pracownia architektoniczna

**ARCHI - METRIA**

ALICJA WĘGRZYN

ul. Majowa 130A, 05-400 Otwock tel. 607-292-604

INWESTOR:	PRZEDSIĘBIORSTWO ENERGETY CIEPŁEJ Sp. z o.o. 05-300 Mińsk Mazowiecki, ul. gen. Kazimierza Sosnkowskiego 16		
TEMAT:	PROJEKT ARANŻACJI WNĘTRZ BUDYNKU BIUROWO-USŁUGOWEGO NA POTRZEBY PEC		
ADRES:	Ul. Dąbrówki dz. nr 2466/3, 05-300 Mińsk Mazowiecki		
BRANŻA	ARCHITEKTURA		
STADIUM	PROJEKT WYKONAWCZY WNĘTRZ		
ZAKRES	KONCEPCJA ANEKSÓW KUCHENNYCH	DATA: 05.2025r.	SKALA: <b>1:50</b>
PROJEKTANT:	mgr inż. arch. Alicja Węgrzyn <small>w spec. architektonicznej, bez ograniczeń</small>	NR UPR. MA/035/16	PODPIS: <b>14</b>



Warszawa

wtorek, 27 maj 2025

ZESTAWIENIE WYPOSAŻENIA MEBLOWEGO NOWEGO BUDYNKU PEC W MIŃSKU MAZOWIECKIM

DLA FIRMY : PEC Mińsk Mazowiecki

NIP KLIENTA :






OSOBA KONTAKTOWA :

**PARTER**

POMIESZCZENIE : HOL WEJŚCIOWY

SYSTEM MEBLI :






KOLORYSTYKA :


Lp.	OPIS ELEMENTU	INDEX	PRZYKŁADOWE ZDJĘCIE	IŁOŚĆ
1	Kanapa 3-osobowa SIGMA tapicerowana tkaniną o ścieralności minimum 100 000 cykli martindale'a w kolorze do wyboru. Wymiary: 1940 / 790 / h 700 mm			1
2	Fotel SIGMA tapicerowany tkaniną o ścieralności minimum 100 000 cykli martindale'a w kolorze do wyboru. Wymiary: 900 / 790 / h 700 mm			1
3	Fotel Epic z niskim oparciem tapicerowany tkaniną o ścieralności minimum 100 000 cykli martindale'a w kolorze do wyboru. Wymiary: 800 / 810 / h 920 mm			2
4	STOLIK okrągły o wymiarach: fi 720x h 440 mm Kolorystyka: do wyboru			1
5	Stolik kwadratowy o nieregularnych kształtach blatu. Kolorystyka do wyboru. Wymiary: 720 x 720 x h 540 mm			1

POMIESZCZENIE : SALA KONFERENCYJNA

SYSTEM MEBLI :

KOLORYSTYKA :




Lp.	OPIS ELEMENTU	INDEX	PRZYKŁADOWE ZDJĘCIE	ILOŚĆ
1	Stół konferencyjny na wspólnym stelażu, blat z zaokrąglonymi rogami. Blat z płyty o grubości 25 mm. Nogi połączone podłużnicami tworzącymi stelaż. Kolorystyka do wyboru. Wymiary: 2800 / 1400 / h 740 mm			2
2	Media Port - Wpuszczane gniazdo blatowe z pokrywą i przepustem szczotkowym. Mediaport wyposażony w 2 gniazda elektryczne w wersji niemieckiej Schuko oraz podwójną ładowarkę USB. Długość kabla 1,5 m. W kolorze czarnym.			2
3	Szafa z drzwiami przesuwными. Plecy szafy wykonane z płyty o grubości 8 mm. Szafa na nóżkach o przekroju kwadratowym. Kolorystyka do wyboru. Wymiary: 1600 / 420 / h 900 mm			1
4	Krzesło konferencyjne Hens na stelażu czteronożnym, tapicerowane tkaniną o wysokiej odporności na ścieranie. Stelaż w kolorze czarnym lub innym do wyboru.			20
4	ZAMIENNIE - Krzesło konferencyjne Acos na płozach. Tapicerowane tkaniną o wysokiej odporności na ścieranie, stelaż w kolorze do wyboru, kolor tapicerki do wyboru, podłokietniki z nakładkami.			20






4	ZAMIENNIE - Krzesło konferencyjne ZIP na stelażu czteronożnym. Tapicerowane tkaniną o wysokiej odporności na ścieranie, stelaż w kolorze do wyboru, kolor tapicerki do wyboru, podłokietniki z nakładkami.			20
---	--	--	---	----


POMIESZCZENIE : Pomieszczenie pracownicze 1.04

SYSTEM MEBLI :

KOLORYSTYKA :

Lp.	OPIS ELEMENTU	INDEX	PRZYKŁADOWE ZDJĘCIE	IŁOŚĆ
1	Biurko z dostawką jako kątowe. Możliwość montażu dostawki z prawej i lewej strony biurka. Pełny stelaż z podłużnicami, blat o grubości 25 - 28 mm, Biurko wyposażone w osłonę czołową / blendę. Kolorystyka do wyboru. Wymiary: 1600 / 800 / h 740 mm + dostawka 600 / 1000 / h 740 mm			1
2	Kontener 3 szuflady + piórniki. Wnętrze szuflad aktowych metalowe - profesjonalne wkłady kontenerowe. Prowadnice w szufladach aktowych rolkowe, centralny zamek, osobna szuflada piórnikowa wykonana z trwałego tworzywa sztucznego. Kolorystyka do wyboru. Wymiary: 400 / 600 / h 580 mm			1
3	Fotel obrotowy z oparciem tapicerowanym posiadający: mechanizm synchro z manualną regulacją siły odchylenia oparcia, regulację głębokości siedziska, regulację wysokości podparcia lędźwiowego kręgosłupa, regulację wysokości podłokietników. Podstawa z czarnego tworzywa sztucznego, monolityczna.			1





3	ZAMIENNIE - Fotel obrotowy z oparciem siatkowym posiadający: mechanizm synchro z manualną regulacją siły odchylenia oparcia, regulację głębokości siedziska, regulację wysokości podparcia lędźwiowego kręgosłupa, regulację wysokości podłokietników. Podstawa z czarnego tworzywa sztucznego, monolityczna.		1
4	Szafa aktowa o wysokości pozwalającej na przechowywanie 5 rzędów segregatorów. Plecy - tylna ścianka szafy o grubości 18 mm, półki w systemie segura zabezpieczającym przed przypadkowym wysunięciem, wieńce z płyty o grubości 25 - 28 mm. Zamek baszkiłowy ryglujący szafę w minimum dwóch punktach. Wymiary: 800 / 430 / h 1840 mm		2
5	Szafa ubraniowa jednodrzwiowa - lewa. Wnętrze z jedną półką pod górnym wieńcem oraz drążkiem umieszczonym prostopadle do tylnej ścianki szafy. Plecy - tylna ścianka szafy o grubości 18 mm, wieńce z płyty o grubości 25 - 28 mm. Szafa bez zamka (możliwość montażu po dopłacie). Wymiary: 600 / 430 / h 1840 mm		1
6	Krzeseło konferencyjne Hens na stelażu czteronożnym, tapicerowane tkaniną o wysokiej odporności na ścieranie. Stelaż w kolorze czarnym lub innym do wyboru.		2
6	ZAMIENNIE - Krzesło konferencyjne Acos na płozach. Tapicerowane tkaniną o wysokiej odporności na ścieranie, stelaż w kolorze do wyboru, kolor tapicerki do wyboru, podłokietniki z nakładkami.		2






6	ZAMIENNIE - Krzesło konferencyjne ZIP na stelażu czteronożnym. Tapicerowane tkaniną o wysokiej odporności na ścieranie, stelaż w kolorze do wyboru, kolor tapicerki do wyboru, podłokietniki z nakładkami.			2
---	--	--	---	---


POMIESZCZENIE : Pomieszczenie pracownicze 1.12

SYSTEM MEBLI :

KOLORYSTYKA :

Lp.	OPIS ELEMENTU	INDEX	PRZYKŁADOWE ZDJĘCIE	IŁOŚĆ
1	Biurko prostokątne. Pełny stelaż z podłużnicami, blat o grubości 25 - 28 mm, Biurko wyposażone w osłonę czołową / blendę. Kolorystyka do wyboru. Wymiary: 1400 / 800 / h 740 mm			1
2	Kontener 3 szuflady + piórniki. Wnętrze szuflad aktowych metalowe - profesjonalne wkłady kontenerowe. Prowadnice w szufladach aktowych rolkowe, centralny zamek, osobna szuflada piórnikowa wykonana z trwałego tworzywa sztucznego. Kolorystyka do wyboru. Wymiary: 400 / 600 / h 580 mm			1
3	Fotel obrotowy z oparciem tapicerowanym posiadający: mechanizm synchro z manualną regulacją siły odchylenia oparcia, regulację głębokości siedziska, regulację wysokości podparcia lędźwiowego kręgosłupa, regulację wysokości podłokietników. Podstawa z czarnego tworzywa sztucznego, monolityczna.		 	1




3	ZAMIENNIE - Fotel obrotowy z oparciem siatkowym posiadający: mechanizm synchro z manualną regulacją siły odchylenia oparcia, regulację głębokości siedziska, regulację wysokości podparcia lędźwiowego kręgosłupa, regulację wysokości podłokietników. Podstawa z czarnego tworzywa sztucznego, monolityczna.		1
4	Szafa aktowa o wysokości pozwalającej na przechowywanie 5 rzędów segregatorów. Plecy - tylna ścianka szafy o grubości 18 mm, półki w systemie secura zabezpieczającym przed przypadkowym wysunięciem, wieńce z płyty o grubości 25 - 28 mm. Zamek baszkiłowy ryglujący szafę w minimum dwóch punktach. Wymiary: 800 / 430 / h 1840 mm		3
5	Szafa ubraniowa jednodrzwiowa - prawa. Wnętrze z jedną półką pod górnym wieńcem oraz drążkiem umieszczonym prostopadle do tylnej ścianki szafy. Plecy - tylna ścianka szafy o grubości 18 mm, wieńce z płyty o grubości 25 - 28 mm. Szafa bez zamka (możliwość montażu po dopłacie). Wymiary: 600 / 430 / h 1840 mm		1
6	Krzeseło konferencyjne Hens na stelażu czteronożnym, tapicerowane tkaniną o wysokiej odporności na ścieranie. Stelaż w kolorze czarnym lub innym do wyboru.		2
6	ZAMIENNIE - Krzesło konferencyjne Acos na płozach. Tapicerowane tkaniną o wysokiej odporności na ścieranie, stelaż w kolorze do wyboru, kolor tapicerki do wyboru, podłokietniki z nakładkami.		2






6	ZAMIENNIE - Krzesło konferencyjne ZIP na stelażu czteronożnym. Tapicerowane tkaniną o wysokiej odporności na ścieranie, stelaż w kolorze do wyboru, kolor tapicerki do wyboru, podłokietniki z nakładkami.			2
---	--	--	---	---

POMIESZCZENIE : Pomieszczenie pracownicze 1.13


SYSTEM MEBLI :

KOLORYSTYKA :

Lp.	OPIS ELEMENTU	INDEX	PRZYKŁADOWE ZDJĘCIE	IŁOŚĆ
1	Biurko z dostawką jako kątowe. Możliwość montażu dostawki z prawej i lewej strony biurka. Pełny stelaż z podłużnicami, blat o grubości 25 - 28 mm, Biurko wyposażone w osłonę czołową / blendę. Kolorystyka do wyboru. Wymiary: 1600 / 800 / h 740 mm + dostawka 600 / 1000 / h 740 mm			1
2	Kontener 3 szuflady + piórniki. Wnętrze szuflad aktowych metalowe - profesjonalne wkłady kontenerowe. Prowadnice w szufladach aktowych rolkowe, centralny zamek, osobna szuflada piórnikowa wykonana z trwałego tworzywa sztucznego. Kolorystyka do wyboru. Wymiary: 400 / 600 / h 580 mm			1
3	Fotel obrotowy z oparciem tapicerowanym posiadający: mechanizm synchro z manualną regulacją siły odchylenia oparcia, regulację głębokości siedziska, regulację wysokości podparcia lędźwiowego kręgosłupa, regulację wysokości podłokietników. Podstawa z czarnego tworzywa sztucznego, monolityczna.			1

3	ZAMIENNIE - Fotel obrotowy z oparciem siatkowym posiadający: mechanizm synchro z manualną regulacją siły odchylenia oparcia, regulację głębokości siedziska, regulację wysokości podparcia lędźwiowego kręgosłupa, regulację wysokości podłokietników. Podstawa z czarnego tworzywa sztucznego, monolityczna.		1
4	Szafa aktowa o wysokości pozwalającej na przechowywanie 5 rzędów segregatorów. Plecy - tylna ścianka szafy o grubości 18 mm, półki w systemie secura zabezpieczającym przed przypadkowym wysunięciem, wieńce z płyty o grubości 25 - 28 mm. Zamek baszkiłowy ryglujący szafę w minimum dwóch punktach. Wymiary: 800 / 430 / h 1840 mm		6
5	Szafa ubraniowa jednodrzwiowa - prawa. Wnętrze z jedną półką pod górnym wieńcem oraz drążkiem umieszczonym prostopadle do tylnej ścianki szafy. Plecy - tylna ścianka szafy o grubości 18 mm, wieńce z płyty o grubości 25 - 28 mm. Szafa bez zamka (możliwość montażu po dopłacie). Wymiary: 600 / 430 / h 1840 mm		1
6	Krzesło konferencyjne Hens na stelażu czteronożnym, tapicerowane tkaniną o wysokiej odporności na ścieranie. Stelaż w kolorze czarnym lub innym do wyboru.		2
6	ZAMIENNIE - Krzesło konferencyjne Acos na płozach. Tapicerowane tkaniną o wysokiej odporności na ścieranie, stelaż w kolorze do wyboru, kolor tapicerki do wyboru, podłokietniki z nakładkami.		2











6	ZAMIENNIE - Krzesło konferencyjne ZIP na stelażu czteronożnym. Tapicerowane tkaniną o wysokiej odporności na ścieranie, stelaż w kolorze do wyboru, kolor tapicerki do wyboru, podłokietniki z nakładkami.			2
---	--	--	---	---



POMIESZCZENIE :

SYSTEM MEBLI :

KOLORYSTYKA :

Lp.	OPIS ELEMENTU	INDEX	PRZYKŁADOWE ZDJĘCIE	IŁOŚĆ
1	Biurko z dostawką jako kątowe. Możliwość montażu dostawki z prawej i lewej strony biurka. Pełny stelaż z podłużnicami, blat o grubości 25 - 28 mm, Biurko wyposażone w osłonę czołową / blendę. Kolorystyka do wyboru. Wymiary: 1600 / 800 / h 740 mm + dostawka 600 / 1000 / h 740 mm			1
2	Kontener 3 szuflady + piórniki. Wnętrze szuflad aktowych metalowe - profesjonalne wkłady kontenerowe. Prowadnice w szufladach aktowych rolkowe, centralny zamek, osobna szuflada piórnikowa wykonana z trwałego tworzywa sztucznego. Kolorystyka do wyboru. Wymiary: 400 / 600 / h 580 mm			1
3	Fotel obrotowy z oparciem tapicerowanym posiadający: mechanizm synchro z manualną regulacją siły odchylenia oparcia, regulację głębokości siedziska, regulację wysokości podparcia lędźwiowego kręgosłupa, regulację wysokości podłokietników. Podstawa z czarnego tworzywa sztucznego, monolityczna.			1

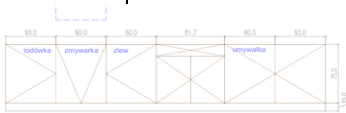


3	ZAMIENNIE - Fotel obrotowy z oparciem siatkowym posiadający: mechanizm synchro z manualną regulacją siły odchylenia oparcia, regulację głębokości siedziska, regulację wysokości podparcia lędźwiowego kręgosłupa, regulację wysokości podłokietników. Podstawa z czarnego tworzywa sztucznego, monolityczna.		1
4	Szafa aktowa o wysokości pozwalającej na przechowywanie 5 rzędów segregatorów. Plecy - tylna ścianka szafy o grubości 18 mm, półki w systemie secura zabezpieczającym przed przypadkowym wysunięciem, wieńce z płyty o grubości 25 - 28 mm. Zamek baszkiłowy ryglujący szafę w minimum dwóch punktach. Wymiary: 800 / 430 / h 1840 mm		6
5	Szafa ubraniowa jednodrzwiowa - prawa. Wnętrze z jedną półką pod górnym wieńcem oraz drążkiem umieszczonym prostopadle do tylnej ścianki szafy. Plecy - tylna ścianka szafy o grubości 18 mm, wieńce z płyty o grubości 25 - 28 mm. Szafa bez zamka (możliwość montażu po dopłacie). Wymiary: 600 / 430 / h 1840 mm		1
6	Krzesełko konferencyjne Hens na stelażu czteronożnym, tapicerowane tkaniną o wysokiej odporności na ścieranie. Stelaż w kolorze czarnym lub innym do wyboru.		2
6	ZAMIENNIE - Krzesło konferencyjne Acos na płozach. Tapicerowane tkaniną o wysokiej odporności na ścieranie, stelaż w kolorze do wyboru, kolor tapicerki do wyboru, podłokietniki z nakładkami.		2

6	ZAMIENNIE - Krzesło konferencyjne ZIP na stelażu czteronożnym. Tapicerowane tkaniną o wysokiej odporności na ścieranie, stelaż w kolorze do wyboru, kolor tapicerki do wyboru, podłokietniki z nakładkami.		2
7	Sejf do montażu we wnętrzu szafy. Sejf Koliber 45 laptop 17", zamek kluczowy kl. A, klasa bezpieczeństwa S1. ścianki sejfu z blachy o grubości 3 mm, drzwi o grubości 50 mm, rygle o grubości 20 mm. Wymiary zewnętrzne: 490 / 370 / h 450 mm		1

POMIESZCZENIE : Aneks Kuchenny 1.10

SYSTEM MEBLI :

KOLORYSTYKA :







Lp.	OPIS ELEMENTU	INDEX	PRZYKŁADOWE ZDJĘCIE	IŁOŚĆ
1	Zabudowa meblowa, kuchenna. Szafki stojące o orientacyjnej szerokości 380 cm do potwierdzenia podczas pomiarów z natury. Szafki wykonane wg projektu z płyty pokrytej melaminą w kolorze do wyboru. Błat postformingowy w kolorze do wyboru. Szuflada - tandembox Firmy Blum. Cena nie zawiera sprzętu AGD oraz umywalki, zlewu i baterii.			1
2	Stół prostokątny do kuchni na nodze o profilu kwadratowym w kolorze do wyboru. Wymiary: 1400 / 800 / h 740 mm			1
3	Krzesełko do kuchni. Podstawa metalowa malowana proszkowo na kolor do wyboru, siedzisko i oparcie z tworzywa sztucznego odpornego na pękanie w kolorze do wyboru			4




## I PIĘTRO

POMIESZCZENIE : Gabinet Dyrektora 2.13

SYSTEM MEBLI :

KOLORYSTYKA :


Lp.	OPIS ELEMENTU	INDEX	PRZYKŁADOWE ZDJĘCIE	ILOŚĆ
1	Biurko gabinetowe Status z osłoną czołową. Biurko na nogach płytowych o grubości 36 mm. Błat złożony z trzech płyt w tym środkowa w kolorze kontrastowym. Kolorystyka do wyboru. Wymiary: 2000 / 1000 / h 740 mm			1
2	Kontener gabinetowy Status. Wkłady szuflad metalowe, centralny zamek, blat z widoczną płytą w innym, kontrastowym kolorze.			1
3	Stół konferencyjny gabinetowy Status. Stół na nogach płytowych o grubości 36 mm. Błat złożony z trzech płyt w tym środkowa w kolorze kontrastowym. Kolorystyka do wyboru. Wymiary: 2400 / 1200 / h 740 mm			1
4	Szafa gabinetowa niska Status. Środkowa część przeszklona. Błat z widoczną płytą w innym, kontrastowym kolorze. Wymiary: 2000 / 420 / h 1160 mm			1
5	Szafa gabinetowa aktowo - ubraniowa Status. Górny wieniec z widoczną płytą w kolorze kontrastowym. Kolorystyka do wyboru. Wymiary: 1000 / 420 / h 1870 mm			1
6	Stolik kawowy Status. Stolik na nogach płytowych o grubości 36 mm. Błat złożony z trzech płyt w tym środkowa w kolorze kontrastowym. Kolorystyka do wyboru. Wymiary: Fi 800 / h 550 mm			1






7	Fotel gabinetowy Belt z zagłówkiem. Oparcie tapicerowane z regulacją wypchnięcia odcinka lędźwowego kręgosłupa, podłokietniki z regulacją, mechanizm synchro z regulacją głębokości siedziska. Podstawa z aluminium polerowanego.			1
8	Fotel konferencyjny na stelażu czteroramiennym na kółkach, bez regulacji wysokości. Tkanina o wysokiej odporności na ścieranie. Kolorystyka do wyboru			6
9	Fotel gabinetowy, wypoczynkowy Fora. Stelaż metalowy w kolorze do wyboru. Tkanina o wysokiej odporności na ścieranie. Kolorystyka do wyboru. Wymiary: 910 / 850 / h 720 mm			2

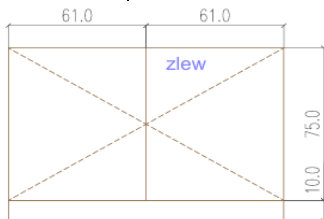
POMIESZCZENIE : Sekretariat 2.12

SYSTEM MEBLI :

KOLORYSTYKA :

Lp.	OPIS ELEMENTU	INDEX	PRZYKŁADOWE ZDJĘCIE	IŁOŚĆ
1	Biurko z dostawką jako kątowe. Możliwość montażu dostawki z prawej i lewej strony biurka. Pełny stelaż z podłużnicami, blat o grubości 25 - 28 mm, Biurko wyposażone w osłonę czołową / blendę. Kolorystyka do wyboru. Wymiary: 1800 / 800 / h 740 mm + dostawka 600 / 1000 / h 740 mm			1




2	Kontener 3 szuflady + piórniki. Wnętrze szuflad aktowych metalowe - profesjonalne wkłady kontenerowe. Prowadnice w szufladach aktowych rolkowe, centralny zamek, osobna szuflada piórnikowa wykonana z trwałego tworzywa sztucznego. Kolorystyka do wyboru. Wymiary: 400 / 600 / h 580 mm		1
3	Fotel obrotowy z oparciem tapicerowanym posiadający: mechanizm synchro z manualną regulacją siły odchylenia oparcia, regulację głębokości siedziska, regulację wysokości podparcia lędźwiowego kręgosłupa, regulację wysokości podłokietników. Podstawa z czarnego tworzywa sztucznego, monolityczna.		1
3	ZAMIENNIE - Fotel obrotowy z oparciem siatkowym posiadający: mechanizm synchro z manualną regulacją siły odchylenia oparcia, regulację głębokości siedziska, regulację wysokości podparcia lędźwiowego kręgosłupa, regulację wysokości podłokietników. Podstawa z czarnego tworzywa sztucznego, monolityczna.		1
4	Szafa aktowa o wysokości pozwalającej na przechowywanie 5 rzędów segregatorów. Plecy - tylna ścianka szafy o grubości 18 mm, półki w systemie secura zabezpieczającym przed przypadkowym wysunięciem, wieńce z płyty o grubości 25 - 28 mm. Zamek baskwilowy ryglujący szafę w minimum dwóch punktach. Wymiary: 800 / 430 / h 1840 mm		3
5	Szafa ubraniowa jednodrzwiowa - prawa. Wnętrze z jedną półką pod górnym wieńcem oraz drążkiem umieszczonym prostopadle do tylnej ścianki szafy. Plecy - tylna ścianka szafy o grubości 18 mm, wieńce z płyty o grubości 25 - 28 mm. Szafa bez zamka (możliwość montażu po dopłacie). Wymiary: 600 / 430 / h 1840 mm		1





6	Zabudowa meblowa, kuchenna. Szafki stojące o orientacyjnej szerokości 122 cm do potwierdzenia podczas pomiarów z natury. Szafki wykonane wg projektu z płyty pokrytej melaminą w kolorze do wyboru. Błat postformingowy w koorze do wyboru. Cena nie zawiera zlewu i baterii.		1
---	---	---	---

POMIESZCZENIE : Dyrektor techniczny 2.11

SYSTEM MEBLI :

KOLORYSTYKA :

OPIS ELEMENTU		INDEX	PRZYKŁADOWE ZDJĘCIE	IŁOŚĆ
1	Biurko z dostawką jako kątowe. Możliwość montażu dostawki z prawej i lewej strony biurka. Pełny stelaż z podłużnicami, blat o grubości 25 - 28 mm, Biurko wyposażone w osłonę czołową / blendę. Kolorystyka do wyboru. Wymiary: 1800 / 800 / h 740 mm + dostawka 600 / 1000 / h 740 mm			1
2	Kontener 3 szuflady + piórniki. Wnętrze szuflad aktowych metalowe - profesjonalne wkłady kontenerowe. Prowadnice w szufladach aktowych rolkowe, centralny zamek, osobna szuflada piórnikowa wykonana z trwałego tworzywa sztucznego. Kolorystyka do wyboru. Wymiary: 400 / 600 / h 580 mm			1
3	Fotel gabinetowy Belt z zagłówkiem. Oparcie tapicerowane z regulacją wypchnięcia odcinka lędźwowego kręgosłupa, podłokietniki z regulacją, mechanizm synchro z regulacją głębokości siedziska. Podstawa z aluminium polerowanego.			1





4	<p>Szafa aktowa o wysokości pozwalającej na przechowywanie 5 rzędów segregatorów. Plecy - tylna ścianka szafy o grubości 18 mm, półki w systemie secura zabezpieczającym przed przypadkowym wysunięciem, wieńce z płyty o grubości 25 - 28 mm. Zamek baszkwilowy ryglujący szafę w minimum dwóch punktach. Wymiary: 800 / 430 / h 1840 mm</p>			4
5	<p>Szafa ubraniowa jednodrzwiowa - prawa. Wnętrze z jedną półką pod górnym wieńcem oraz drążkiem umieszczonym prostopadle do tylnej ścianki szafy. Plecy - tylna ścianka szafy o grubości 18 mm, wieńce z płyty o grubości 25 - 28 mm. Szafa bez zamka (możliwość montażu po dopłacie). Wymiary: 600 / 430 / h 1840 mm</p>			1
6	<p>Stolik okrągły na nogach metalowych malowanych proszkowo na kolor do wyboru. Blat z płyty o grubości 25 - 28 mm w kolorze do wyboru. Wymiary: fi 600 mm / h 550 mm</p>			1
7	<p>Fotel wypoczynkowy. Stelaż metalowy w kolorze do wyboru. Tkanina o wysokiej odporności na ścieranie. Kolorystyka do wyboru. Wymiary: 640 / 640 / h 760 mm</p>			2







POMIESZCZENIE : Główna księgową 2.14

SYSTEM MEBLI :

KOLORYSTYKA :


Lp.	OPIS ELEMENTU	INDEX	PRZYKŁADOWE ZDJĘCIE	ILOŚĆ
1	Biurko do pracy w dwóch pozycjach siedzącej i stojącej. Biurko kątowe z wydłużoną nogą. Elektrycznie regulowana wysokość. Dwa silniki po jednym w każdej kolumnie. Biurko z blendą - osłoną czołową. Kolorystyka do wyboru. Wymiary: 2000 / 1000 / h 700.....1200 mm			1
2	Kontener 3 szuflady + piórniki. Wnętrze szuflad aktowych metalowe - profesjonalne wkłady kontenerowe. Prowadnice w szufladach aktowych rolkowe, centralny zamek, osobna szuflada piórnikowa wykonana z trwałego tworzywa sztucznego. Kolorystyka do wyboru. Wymiary: 400 / 600 / h 580 mm			1
3	Fotel gabinetowy Belt z zagłówkiem. Oparcie tapicerowane z regulacją wypchnięcia odcinka lędźwowego kręgosłupa, podłokietniki z regulacją, mechanizm synchro z regulacją głębokości siedziska. Podstawa z aluminium polerowanego.			1
4	Szafa aktowa o wysokości pozwalającej na przechowywanie 5 rzędów segregatorów. Plecy - tylna ścianka szafy o grubości 18 mm, półki w systemie secura zabezpieczającym przed przypadkowym wysunięciem, wieńce z płyty o grubości 25 - 28 mm. Zamek baszkwilowy ryglujący szafę w minimum dwóch punktach. Wymiary: 800 / 430 / h 1840 mm			4






5	Szafa ubraniowa jednodrzwiowa - prawa. Wnętrze z jedną półką pod górnym wieńcem oraz drążkiem umieszczonym prostopadle do tylnej ścianki szafy. Plecy - tylna ścianka szafy o grubości 18 mm, wieńce z płyty o grubości 25 - 28 mm. Szafa bez zamka (możliwość montażu po dopłacie). Wymiary: 600 / 430 / h 1840 mm			1
6	Krzesło konferencyjne Hens na stelażu czteronożnym, tapicerowane tkaniną o wysokiej odporności na ścieranie. Stelaż w kolorze czarnym lub innym do wyboru.			2
6	ZAMIENNIE - Krzesło konferencyjne Acos na płozach. Tapicerowane tkaniną o wysokiej odporności na ścieranie, stelaż w kolorze do wyboru, kolor tapicerki do wyboru, podłokietniki z nakładkami.			2
6	ZAMIENNIE - Krzesło konferencyjne ZIP na stelażu czteronożnym. Tapicerowane tkaniną o wysokiej odporności na ścieranie, stelaż w kolorze do wyboru, kolor tapicerki do wyboru, podłokietniki z nakładkami.			2




POMIESZCZENIE : Pomieszczenie biurowe 2.10

SYSTEM MEBLI :

KOLORYSTYKA :

Lp.	OPIS ELEMENTU	INDEX	PRZYKŁADOWE ZDJĘCIE	ILOŚĆ
1	Biurko z dostawką jako kątowe. Możliwość montażu dostawki z prawej i lewej strony biurka. Pełny stelaż z podłużnicami, blat o grubości 25 - 28 mm, Biurko wyposażone w osłonę czołową / blendę. Kolorystyka do wyboru. Wymiary: 1600 / 800 / h 740 mm + dostawka 600 / 1000 / h 740 mm			1



2	Kontener 3 szuflady + piórniki. Wnętrze szuflad aktowych metalowe - profesjonalne wkłady kontenerowe. Prowadnice w szufladach aktowych rolkowe, centralny zamek, osobna szuflada piórnikowa wykonana z trwałego tworzywa sztucznego. Kolorystyka do wyboru. Wymiary: 400 / 600 / h 580 mm		1
3	Fotel obrotowy z oparciem tapicerowanym posiadający: mechanizm synchro z manualną regulacją siły odchylenia oparcia, regulację głębokości siedziska, regulację wysokości podparcia lędźwiowego kręgosłupa, regulację wysokości podłokietników. Podstawa z czarnego tworzywa sztucznego, monolityczna.		1
3	ZAMIENNIE - Fotel obrotowy z oparciem siatkowym posiadający: mechanizm synchro z manualną regulacją siły odchylenia oparcia, regulację głębokości siedziska, regulację wysokości podparcia lędźwiowego kręgosłupa, regulację wysokości podłokietników. Podstawa z czarnego tworzywa sztucznego, monolityczna.		1
4	Szafa aktowa o wysokości pozwalającej na przechowywanie 5 rzędów segregatorów. Plecy - tylna ścianka szafy o grubości 18 mm, półki w systemie secura zabezpieczającym przed przypadkowym wysunięciem, wieńce z płyty o grubości 25 - 28 mm. Zamek baskwilowy ryglujący szafę w minimum dwóch punktach. Wymiary: 800 / 430 / h 1840 mm		3
5	Szafa ubraniowa jednodrzwiowa - prawa. Wnętrze z jedną półką pod górnym wieńcem oraz drążkiem umieszczonym prostopadle do tylnej ścianki szafy. Plecy - tylna ścianka szafy o grubości 18 mm, wieńce z płyty o grubości 25 - 28 mm. Szafa bez zamka (możliwość montażu po dopłacie). Wymiary: 600 / 430 / h 1840 mm		1





6	Krzesło konferencyjne Hens na stelażu czteronożnym, tapicerowane tkaniną o wysokiej odporności na ścieranie. Stelaż w kolorze czarnym lub innym do wyboru.			2
6	ZAMIENNIE - Krzesło konferencyjne Acos na płozach. Tapicerowane tkaniną o wysokiej odporności na ścieranie, stelaż w kolorze do wyboru, kolor tapicerki do wyboru, podłokietniki z nakładkami.			2
6	ZAMIENNIE - Krzesło konferencyjne ZIP na stelażu czteronożnym. Tapicerowane tkaniną o wysokiej odporności na ścieranie, stelaż w kolorze do wyboru, kolor tapicerki do wyboru, podłokietniki z nakładkami.			2


POMIESZCZENIE : pomieszczenie biurowe 2.15

SYSTEM MEBLI :

KOLORYSTYKA :




Lp.	OPIS ELEMENTU	INDEX	PRZYKŁADOWE ZDJĘCIE	ILOŚĆ
1	Biurko prostokątne. Pełny stelaż z podłużnicami, blat o grubości 25 - 28 mm, Biurko wyposażone w osłonę czołową / blendę. Kolorystyka do wyboru. Wymiary: 1400 / 800 / h 740 mm			2
2	Kontener 3 szuflady + piórnik. Wnętrze szuflad aktowych metalowe - profesjonalne wkłady kontenerowe. Prowadnice w szufladach aktowych rolkowe, centralny zamek, osobna szuflada piórnikowa wykonana z trwałego tworzywa sztucznego. Kolorystyka do wyboru. Wymiary: 400 / 600 / h 580 mm			2

3	<p>Fotel obrotowy z oparciem tapicerowanym posiadający: mechanizm synchro z manualną regulacją siły odchylenia oparcia, regulację głębokości siedziska, regulację wysokości podparcia lędźwiowego kręgosłupa, regulację wysokości podłokietników. Podstawa z czarnego tworzywa sztucznego, monolityczna.</p>		2
3	<p>ZAMIENNIE - Fotel obrotowy z oparciem siatkowym posiadający: mechanizm synchro z manualną regulacją siły odchylenia oparcia, regulację głębokości siedziska, regulację wysokości podparcia lędźwiowego kręgosłupa, regulację wysokości podłokietników. Podstawa z czarnego tworzywa sztucznego, monolityczna.</p>		2
4	<p>Szafa aktowa o wysokości pozwalającej na przechowywanie 5 rzędów segregatorów. Plecy - tylna ścianka szafy o grubości 18 mm, półki w systemie secura zabezpieczającym przed przypadkowym wysunięciem, wieńce z płyty o grubości 25 - 28 mm. Zamek baszkwilowy ryglujący szafę w minimum dwóch punktach. Wymiary: 800 / 430 / h 1840 mm</p>		4
5	<p>Szafa aktowa pod drukarkę o wysokości pozwalającej na przechowywanie 2 rzędów segregatorów. Plecy - tylna ścianka szafy o grubości 18 mm, półki w systemie secura zabezpieczającym przed przypadkowym wysunięciem, wieńce z płyty o grubości 25 - 28 mm. Zamek baszkwilowy ryglujący szafę w minimum dwóch punktach. Wymiary: 800 / 430 / h 780 mm</p>		1

6	Szafa ubraniowa jednodrzwiowa - prawa. Wnętrze z jedną półką pod górnym wieńcem oraz drążkiem umieszczonym prostopadle do tylnej ścianki szafy. Plecy - tylna ścianka szafy o grubości 18 mm, wieńce z płyty o grubości 25 - 28 mm. Szafa bez zamka (możliwość montażu po dopłacie). Wymiary: 600 / 430 / h 1840 mm			1
---	---	--	---	---

POMIESZCZENIE : pomieszczenie biurowe 2.16  
SYSTEM MEBLI :

KOLORYSTYKA :


Lp.	OPIS ELEMENTU	INDEX	PRZYKŁADOWE ZDJĘCIE	ILOŚĆ
1	Biurko z dostawką jako kątowe. Możliwość montażu dostawki z prawej i lewej strony biurka. Pełny stelaż z podłużnicami, blat o grubości 25 - 28 mm, Biurko wyposażone w osłonę czołową / blendę. Kolorystyka do wyboru. Wymiary: 1600 / 800 / h 740 mm + dostawka 600 / 1000 / h 740 mm			2
2	Kontener 3 szuflady + piórniki. Wnętrze szuflad aktowych metalowe - profesjonalne wkłady kontenerowe. Prowadnice w szufladach aktowych rolkowe, centralny zamek, osobna szuflada piórnikowa wykonana z trwałego tworzywa sztucznego. Kolorystyka do wyboru. Wymiary: 400 / 600 / h 580 mm			2
3	Fotel obrotowy z oparciem tapicerowanym posiadający: mechanizm synchro z manualną regulacją siły odchylenia oparcia, regulację głębokości siedziska, regulację wysokości podparcia lędźwiowego kręgosłupa, regulację wysokości podłokietników. Podstawa z czarnego tworzywa sztucznego, monolityczna.			2






3	ZAMIENNIE - Fotel obrotowy z oparciem siatkowym posiadający: mechanizm synchro z manualną regulacją siły odchylenia oparcia, regulację głębokości siedziska, regulację wysokości podparcia lędźwiowego kręgosłupa, regulację wysokości podłokietników. Podstawa z czarnego tworzywa sztucznego, monolityczna.			2
4	Szafa aktowa o wysokości pozwalającej na przechowywanie 5 rzędów segregatorów. Plecy - tylna ścianka szafy o grubości 18 mm, półki w systemie securax zabezpieczającym przed przypadkowym wysunięciem, wieńce z płyty o grubości 25 - 28 mm. Zamek baszkiowy ryglujący szafę w minimum dwóch punktach. Wymiary: 800 / 430 / h 1840 mm			4
5	Szafa ubraniowa jednodrzwiowa - prawa. Wnętrze z jedną półką pod górnym wieńcem oraz drążkiem umieszczonym prostopadłe do tylnej ścianki szafy. Plecy - tylna ścianka szafy o grubości 18 mm, wieńce z płyty o grubości 25 - 28 mm. Szafa bez zamka (możliwość montażu po dopłacie). Wymiary: 600 / 430 / h 1840 mm			1

POMIESZCZENIE : pomieszczenie biurowe 2.17




SYSTEM MEBLI :

KOLORYSTYKA :

Lp.	OPIS ELEMENTU	INDEX	PRZYKŁADOWE ZDJĘCIE	ILOŚĆ
1	Biurko z dostawką jako kątowe. Możliwość montażu dostawki z prawej i lewej strony biurka. Pełny stelaż z podłużnicami, blat o grubości 25 - 28 mm, Biurko wyposażone w osłonę czołową / blendę. Kolorystyka do wyboru. Wymiary: 1600 / 800 / h 740 mm + dostawka 600 / 1000 / h 740 mm			1

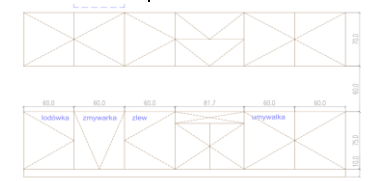

2	Kontener 3 szuflady + piórniki. Wnętrze szuflad aktowych metalowe - profesjonalne wkłady kontenerowe. Prowadnice w szufladach aktowych rolkowe, centralny zamek, osobna szuflada piórnikowa wykonana z trwałego tworzywa sztucznego. Kolorystyka do wyboru. Wymiary: 400 / 600 / h 580 mm		1
3	Fotel obrotowy z oparciem tapicerowanym posiadający: mechanizm synchro z manualną regulacją siły odchylenia oparcia, regulację głębokości siedziska, regulację wysokości podparcia lędźwiowego kręgosłupa, regulację wysokości podłokietników. Podstawa z czarnego tworzywa sztucznego, monolityczna.		1
3	ZAMIENNIE - Fotel obrotowy z oparciem siatkowym posiadający: mechanizm synchro z manualną regulacją siły odchylenia oparcia, regulację głębokości siedziska, regulację wysokości podparcia lędźwiowego kręgosłupa, regulację wysokości podłokietników. Podstawa z czarnego tworzywa sztucznego, monolityczna.		1
4	Szafa aktowa o wysokości pozwalającej na przechowywanie 5 rzędów segregatorów. Plecy - tylna ścianka szafy o grubości 18 mm, półki w systemie secura zabezpieczającym przed przypadkowym wysunięciem, wieńce z płyty o grubości 25 - 28 mm. Zamek baszkiłowy ryglujący szafę w minimum dwóch punktach. Wymiary: 800 / 430 / h 1840 mm		2
5	Szafa ubraniowa jednodrzwiowa - prawa. Wnętrze z jedną półką pod górnym wieńcem oraz drążkiem umieszczonym prostopadle do tylnej ścianki szafy. Plecy - tylna ścianka szafy o grubości 18 mm, wieńce z płyty o grubości 25 - 28 mm. Szafa bez zamka (możliwość montażu po dopłacie). Wymiary: 600 / 430 / h 1840 mm		1




6	Krzesło konferencyjne Hens na stelażu czteronożnym, tapicerowane tkaniną o wysokiej odporności na ścieranie. Stelaż w kolorze czarnym lub innym do wyboru.			2
6	ZAMIENNIE - Krzesło konferencyjne Acos na płozach. Tapicerowane tkaniną o wysokiej odporności na ścieranie, stelaż w kolorze do wyboru, kolor tapicerki do wyboru, podłokietniki z nakładkami.			2
6	ZAMIENNIE - Krzesło konferencyjne ZIP na stelażu czteronożnym. Tapicerowane tkaniną o wysokiej odporności na ścieranie, stelaż w kolorze do wyboru, kolor tapicerki do wyboru, podłokietniki z nakładkami.			2

POMIESZCZENIE : Pokój socjalny 2.06  
SYSTEM MEBLI :

KOLORYSTYKA :

Lp.	OPIS ELEMENTU	INDEX	PRZYKŁADOWE ZDJĘCIE	ILOŚĆ
1	Zabudowa meblowa, kuchenna. Szafki stojące oraz wiszące o orientacyjnej szerokości 380 cm do potwierdzenia podczas pomiarów z natury. Szafki wykonane wg projektu z płyty pokrytej melaminą w kolorze do wyboru. Blat postformingowy w kolorze do wyboru. Szuflada - tandembox Firmy Blum. Cena nie zawiera sprzętu AGD oraz umywalki, zlewu i baterii.			1
2	Stół prostokątny do kuchni na nodze o profilu kwadratowym w kolorze do wyboru. Wymiary: 1400 / 800 / h 740 mm			1




3	Krzesło do kuchni. Podstawa metalowa malowana proszkowo na kolor do wyboru, siedzisko i oparcie z tworzywa sztucznego odpornego na pękanie w kolorze do wyboru			4
---	--	--	---	---





## II PIĘTRO






POMIESZCZENIE : Pomieszczenie biurowe 3.10

SYSTEM MEBLI :

KOLORYSTYKA :

Lp.	OPIS ELEMENTU	INDEX	PRZYKŁADOWE ZDJĘCIE	IŁOŚĆ
1	Biurko prostokątne. Pełny stelaż z podłużnicami, blat o grubości 25 - 28 mm, Biurko wyposażone w osłonę czołową / blendę. Kolorystyka do wyboru. Wymiary: 1400 / 800 / h 740 mm			3
2	Kontener 3 szuflady + piórnik. Wnętrze szuflad aktowych metalowe - profesjonalne wkłady kontenerowe. Prowadnice w szufladach aktowych rolkowe, centralny zamek, osobna szuflada piórnikowa wykonana z trwałego tworzywa sztucznego. Kolorystyka do wyboru. Wymiary: 400 / 600 / h 580 mm			3
3	Fotel obrotowy z oparciem tapicerowanym posiadający: mechanizm synchro z manualną regulacją siły odchylenia oparcia, regulację głębokości siedziska, regulację wysokości podparcia lędźwiowego kręgosłupa, regulację wysokości podłokietników. Podstawa z czarnego tworzywa sztucznego, monolityczna.			3


3	<p>ZAMIENNIE - Fotel obrotowy z oparciem siatkowym posiadający: mechanizm synchro z manualną regulacją siły odchylenia oparcia, regulację głębokości siedziska, regulację wysokości podparcia lędźwiowego kręgosłupa, regulację wysokości podłokietników. Podstawa z czarnego tworzywa sztucznego, monolityczna.</p>		3
4	<p>Szafa aktowa o wysokości pozwalającej na przechowywanie 5 rzędów segregatorów. Plecy - tylna ścianka szafy o grubości 18 mm, półki w systemie secura zabezpieczającym przed przypadkowym wysunięciem, wieńce z płyty o grubości 25 - 28 mm. Zamek baszkiłowy ryglujący szafę w minimum dwóch punktach. Wymiary: 800 / 430 / h 1840 mm</p>		4
5	<p>Szafa aktowa pod drukarkę o wysokości pozwalającej na przechowywanie 2 rzędów segregatorów. Plecy - tylna ścianka szafy o grubości 18 mm, półki w systemie secura zabezpieczającym przed przypadkowym wysunięciem, wieńce z płyty o grubości 25 - 28 mm. Zamek baszkiłowy ryglujący szafę w minimum dwóch punktach. Wymiary: 800 / 430 / h 780 mm</p>		1
6	<p>Szafa ubraniowa jednodrzwiowa - prawa. Wnętrze z jedną półką pod górnym wieńcem oraz drążkiem umieszczonym prostopadle do tylnej ścianki szafy. Plecy - tylna ścianka szafy o grubości 18 mm, wieńce z płyty o grubości 25 - 28 mm. Szafa bez zamka (możliwość montażu po dopłacie). Wymiary: 600 / 430 / h 1840 mm</p>		1






7	Zabudowa meblowa dostosowana do skosób na poddaszu. Orientacyjna szerokość zabudowy 13100 mm, głębokość szaf 420 mm, wysokość 1200 mm. Zabudowa złożona z szaf aktowych - dopasowana do pomieszczenia. Założono 17 szaf po około 80 cm szerokości. Zabudowa do zaprojektowania, przyjęto w każdej szafie po dwie półki. Kolorystyka do ustalenia. Wymiary: 13 100 / 420 / h 1200 mm		1
8	Stół okrągły na nodze talerzowej. Stelaż malowany proszkowo na kolor do wyboru. Blat z płyty o grubości 25 - 28 mm w kolorze do wyboru. Wymiary: fi 1000 / h 740 mm		1
9	Krzesło konferencyjne Hens na stelażu czteronożnym, tapicerowane tkaniną o wysokiej odporności na ścieranie. Stelaż w kolorze czarnym lub innym do wyboru.		4
9	ZAMIENNIE - Krzesło konferencyjne Acos na płozach. Tapicerowane tkaniną o wysokiej odporności na ścieranie, stelaż w kolorze do wyboru, kolor tapicerki do wyboru, podłokietniki z nakładkami.		4
9	ZAMIENNIE - Krzesło konferencyjne ZIP na stelażu czteronożnym. Tapicerowane tkaniną o wysokiej odporności na ścieranie, stelaż w kolorze do wyboru, kolor tapicerki do wyboru, podłokietniki z nakładkami.		4




POMIESZCZENIE : Pomieszczenie biurowe 3.09

SYSTEM MEBLI :

KOLORYSTYKA :

Lp.	OPIS ELEMENTU	INDEX	PRZYKŁADOWE ZDJĘCIE	IŁOŚĆ
1	Biurko prostokątne. Pełny stelaż z podłużnicami, blat o grubości 25 - 28 mm, Biurko wyposażone w osłonę czołową / blendę. Kolorystyka do wyboru. Wymiary: 1400 / 800 / h 740 mm			1



2	Kontener 3 szuflady + piórniki. Wnętrze szuflad aktowych metalowe - profesjonalne wkłady kontenerowe. Prowadnice w szufladach aktowych rolkowe, centralny zamek, osobna szuflada piórnikowa wykonana z trwałego tworzywa sztucznego. Kolorystyka do wyboru. Wymiary: 400 / 600 / h 580 mm		1
3	Fotel obrotowy z oparciem tapicerowanym posiadający: mechanizm synchro z manualną regulacją siły odchylenia oparcia, regulację głębokości siedziska, regulację wysokości podparcia lędźwiowego kręgosłupa, regulację wysokości podłokietników. Podstawa z czarnego tworzywa sztucznego, monolityczna.		1
3	ZAMIENNIE - Fotel obrotowy z oparciem siatkowym posiadający: mechanizm synchro z manualną regulacją siły odchylenia oparcia, regulację głębokości siedziska, regulację wysokości podparcia lędźwiowego kręgosłupa, regulację wysokości podłokietników. Podstawa z czarnego tworzywa sztucznego, monolityczna.		1
4	Szafa aktowa o wysokości pozwalającej na przechowywanie 5 rzędów segregatorów. Plecy - tylna ścianka szafy o grubości 18 mm, półki w systemie secura zabezpieczającym przed przypadkowym wysunięciem, wieńce z płyty o grubości 25 - 28 mm. Zamek baskwilowy ryglujący szafę w minimum dwóch punktach. Wymiary: 800 / 430 / h 1840 mm		3
5	Szafa ubraniowa jednodrzwiowa - prawa. Wnętrze z jedną półką pod górnym wieńcem oraz drążkiem umieszczonym prostopadle do tylnej ścianki szafy. Plecy - tylna ścianka szafy o grubości 18 mm, wieńce z płyty o grubości 25 - 28 mm. Szafa bez zamka (możliwość montażu po dopłacie). Wymiary: 600 / 430 / h 1840 mm		1








6	Krzesło konferencyjne Hens na stelażu czteronożnym, tapicerowane tkaniną o wysokiej odporności na ścieranie. Stelaż w kolorze czarnym lub innym do wyboru.		2
6	ZAMIENNIE - Krzesło konferencyjne Acos na płozach. Tapicerowane tkaniną o wysokiej odporności na ścieranie, stelaż w kolorze do wyboru, kolor tapicerki do wyboru, podłokietniki z nakładkami.		2
6	ZAMIENNIE - Krzesło konferencyjne ZIP na stelażu czteronożnym. Tapicerowane tkaniną o wysokiej odporności na ścieranie, stelaż w kolorze do wyboru, kolor tapicerki do wyboru, podłokietniki z nakładkami.		2




POMIESZCZENIE : Pomieszczenie biurowe 3.11

SYSTEM MEBLI :

KOLORYSTYKA :

Lp.	OPIS ELEMENTU	INDEX	PRZYKŁADOWE ZDJĘCIE	ILOŚĆ
1	Biurko prostokątne. Pełny stelaż z podłużnicami, blat o grubości 25 - 28 mm, Biurko wyposażone w osłonę czołową / blendę. Kolorystyka do wyboru. Wymiary: 1400 / 800 / h 740 mm			1
2	Kontener 3 szuflady + piórnik. Wnętrze szuflad aktowych metalowe - profesjonalne wkłady kontenerowe. Prowadnice w szufladach aktowych rolkowe, centralny zamek, osobna szuflada piórnikowa wykonana z trwałego tworzywa sztucznego. Kolorystyka do wyboru. Wymiary: 400 / 600 / h 580 mm			1



3	Fotel obrotowy z oparciem tapicerowanym posiadający: mechanizm synchro z manualną regulacją siły odchylenia oparcia, regulację głębokości siedziska, regulację wysokości podparcia lędźwiowego kręgosłupa, regulację wysokości podłokietników. Podstawa z czarnego tworzywa sztucznego, monolityczna.			1
3	ZAMIENNIE - Fotel obrotowy z oparciem siatkowym posiadający: mechanizm synchro z manualną regulacją siły odchylenia oparcia, regulację głębokości siedziska, regulację wysokości podparcia lędźwiowego kręgosłupa, regulację wysokości podłokietników. Podstawa z czarnego tworzywa sztucznego, monolityczna.			1
4	Szafa aktowa o wysokości pozwalającej na przechowywanie 5 rzędów segregatorów. Plecy - tylna ścianka szafy o grubości 18 mm, półki w systemie secura zabezpieczającym przed przypadkowym wysunięciem, wieńce z płyty o grubości 25 - 28 mm. Zamek baszkwilowy ryglujący szafę w minimum dwóch punktach. Wymiary: 800 / 430 / h 1840 mm			2
5	Szafa ubraniowa jednodrzwiowa - prawa. Wnętrze z jedną półką pod górnym wieńcem oraz drążkiem umieszczonym prostopadle do tylnej ścianki szafy. Plecy - tylna ścianka szafy o grubości 18 mm, wieńce z płyty o grubości 25 - 28 mm. Szafa bez zamka (możliwość montażu po dopłacie). Wymiary: 600 / 430 / h 1840 mm			1
6	Stół okrągły na nodze talerzowej. Stelaż malowany proszkowo na kolor do wyboru. Blat z płyty o grubości 25 - 28 mm w kolorze do wyboru. Wymiary: fi 1000 / h 740 mm			1

7	Krzesło konferencyjne Hens na stelażu czteronożnym, tapicerowane tkaniną o wysokiej odporności na ścieranie. Stelaż w kolorze czarnym lub innym do wyboru.			4
7	ZAMIENNIE - Krzesło konferencyjne Acos na płozach. Tapicerowane tkaniną o wysokiej odporności na ścieranie, stelaż w kolorze do wyboru, kolor tapicerki do wyboru, podłokietniki z nakładkami.			4
7	ZAMIENNIE - Krzesło konferencyjne ZIP na stelażu czteronożnym. Tapicerowane tkaniną o wysokiej odporności na ścieranie, stelaż w kolorze do wyboru, kolor tapicerki do wyboru, podłokietniki z nakładkami.			4






POMIESZCZENIE : Pomieszczenie biurowe 3.12




SYSTEM MEBLI :

KOLORYSTYKA :

Lp.	OPIS ELEMENTU	INDEX	PRZYKŁADOWE ZDJĘCIE	IŁOŚĆ
1	Biurko prostokątne. Pełny stelaż z podłużnicami, blat o grubości 25 - 28 mm, Biurko wyposażone w osłonę czołową / blendę. Kolorystyka do wyboru. Wymiary: 1400 / 800 / h 740 mm			1
2	Kontener 3 szuflady + piórnik. Wnętrze szuflad aktowych metalowe - profesjonalne wkłady kontenerowe. Prowadnice w szufladach aktowych rolkowe, centralny zamek, osobna szuflada piórnikowa wykonana z trwałego tworzywa sztucznego. Kolorystyka do wyboru. Wymiary: 400 / 600 / h 580 mm			1










3	Fotel obrotowy z oparciem tapicerowanym posiadający: mechanizm synchro z manualną regulacją siły odchylenia oparcia, regulację głębokości siedziska, regulację wysokości podparcia lędźwiowego kręgosłupa, regulację wysokości podłokietników. Podstawa z czarnego tworzywa sztucznego, monolityczna.			1
3	ZAMIENNIE - Fotel obrotowy z oparciem siatkowym posiadający: mechanizm synchro z manualną regulacją siły odchylenia oparcia, regulację głębokości siedziska, regulację wysokości podparcia lędźwiowego kręgosłupa, regulację wysokości podłokietników. Podstawa z czarnego tworzywa sztucznego, monolityczna.			1
4	Szafa aktowa o wysokości pozwalającej na przechowywanie 5 rzędów segregatorów. Plecy - tylna ścianka szafy o grubości 18 mm, półki w systemie secura zabezpieczającym przed przypadkowym wysunięciem, wieńce z płyty o grubości 25 - 28 mm. Zamek baszkwilowy ryglujący szafę w minimum dwóch punktach. Wymiary: 800 / 430 / h 1840 mm			2
5	Szafa ubraniowa jednodrzwiowa - prawa. Wnętrze z jedną półką pod górnym wieńcem oraz drążkiem umieszczonym prostopadle do tylnej ścianki szafy. Plecy - tylna ścianka szafy o grubości 18 mm, wieńce z płyty o grubości 25 - 28 mm. Szafa bez zamka (możliwość montażu po dopłacie). Wymiary: 600 / 430 / h 1840 mm			1
6	Stół okrągły na nodze talerzowej. Stelaż malowany proszkowo na kolor do wyboru. Blat z płyty o grubości 25 - 28 mm w kolorze do wyboru. Wymiary: fi 1000 / h 740 mm			1




7	Krzesło konferencyjne Hens na stelażu czteronożnym, tapicerowane tkaniną o wysokiej odporności na ścieranie. Stelaż w kolorze czarnym lub innym do wyboru.		4
7	ZAMIENNIE - Krzesło konferencyjne Acos na płozach. Tapicerowane tkaniną o wysokiej odporności na ścieranie, stelaż w kolorze do wyboru, kolor tapicerki do wyboru, podłokietniki z nakładkami.		4
7	ZAMIENNIE - Krzesło konferencyjne ZIP na stelażu czteronożnym. Tapicerowane tkaniną o wysokiej odporności na ścieranie, stelaż w kolorze do wyboru, kolor tapicerki do wyboru, podłokietniki z nakładkami.		4

POMIESZCZENIE : Pomieszczenie biurowe 3.13  
SYSTEM MEBLI :

KOLORYSTYKA :

Lp.	OPIS ELEMENTU	INDEX	PRZYKŁADOWE ZDJĘCIE	IŁOŚĆ
1	Biurko prostokątne. Pełny stelaż z podłużnicami, blat o grubości 25 - 28 mm, Biurko wyposażone w osłonę czołową / blendę. Kolorystyka do wyboru. Wymiary: 1400 / 800 / h 740 mm			1
2	Kontener 3 szuflady + piórniki. Wnętrze szuflad aktowych metalowe - profesjonalne wkłady kontenerowe. Prowadnice w szufladach aktowych rolkowe, centralny zamek, osobna szuflada piórnikowa wykonana z trwałego tworzywa sztucznego. Kolorystyka do wyboru. Wymiary: 400 / 600 / h 580 mm			1

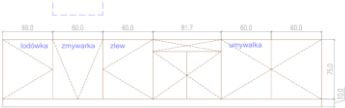

3	Fotel obrotowy z oparciem tapicerowanym posiadający: mechanizm synchro z manualną regulacją siły odchylenia oparcia, regulację głębokości siedziska, regulację wysokości podparcia lędźwiowego kręgosłupa, regulację wysokości podłokietników. Podstawa z czarnego tworzywa sztucznego, monolityczna.			1
3	ZAMIENNIE - Fotel obrotowy z oparciem siatkowym posiadający: mechanizm synchro z manualną regulacją siły odchylenia oparcia, regulację głębokości siedziska, regulację wysokości podparcia lędźwiowego kręgosłupa, regulację wysokości podłokietników. Podstawa z czarnego tworzywa sztucznego, monolityczna.			1
4	Szafa aktowa o wysokości pozwalającej na przechowywanie 5 rzędów segregatorów. Plecy - tylna ścianka szafy o grubości 18 mm, półki w systemie secura zabezpieczającym przed przypadkowym wysunięciem, wieńce z płyty o grubości 25 - 28 mm. Zamek baszkwilowy ryglujący szafę w minimum dwóch punktach. Wymiary: 800 / 430 / h 1840 mm			2
5	Szafa ubraniowa jednodrzwiowa - prawa. Wnętrze z jedną półką pod górnym wieńcem oraz drążkiem umieszczonym prostopadle do tylnej ścianki szafy. Plecy - tylna ścianka szafy o grubości 18 mm, wieńce z płyty o grubości 25 - 28 mm. Szafa bez zamka (możliwość montażu po dopłacie). Wymiary: 600 / 430 / h 1840 mm			1
6	Stół okrągły na nodze talerzowej. Stelaż malowany proszkowo na kolor do wyboru. Błat z płyty o grubości 25 - 28 mm w kolorze do wyboru. Wymiary: fi 1000 / h 740 mm			1


7	Krzesło konferencyjne Hens na stelażu czteronożnym, tapicerowane tkaniną o wysokiej odporności na ścieranie. Stelaż w kolorze czarnym lub innym do wyboru.		4
7	ZAMIENNIE - Krzesło konferencyjne Acos na płozach. Tapicerowane tkaniną o wysokiej odporności na ścieranie, stelaż w kolorze do wyboru, kolor tapicerki do wyboru, podłokietniki z nakładkami.		4
7	ZAMIENNIE - Krzesło konferencyjne ZIP na stelażu czteronożnym. Tapicerowane tkaniną o wysokiej odporności na ścieranie, stelaż w kolorze do wyboru, kolor tapicerki do wyboru, podłokietniki z nakładkami.		4

POMIESZCZENIE : Pokój socjalny 3.07

SYSTEM MEBLI :

KOLORYSTYKA :

Lp.	OPIS ELEMENTU	INDEX	PRZYKŁADOWE ZDJĘCIE	IŁOŚĆ
1	Zabudowa meblowa, kuchenna. Szafki stojące o orientacyjnej szerokości 380 cm do potwierdzenia podczas pomiarów z natury. Szafki wykonane wg projektu z płyty pokrytej melaminą w kolorze do wyboru. Błat postformingowy w kolorze do wyboru. Szuflada - tandembox Firmy Blum. Cena nie zawiera sprzętu AGD oraz umywalki, zlewu i baterii.			1
2	Stół prostokątny do kuchni na nodze o profilu kwadratowym w kolorze do wyboru. Wymiary: 1400 / 800 / h 740 mm			1


3	Krzesło do kuchni. Podstawa metalowa malowana proszkowo na kolor do wyboru, siedzisko i oparcie z tworzywa sztucznego odpornego na pękanie w kolorze do wyboru			4
---	--	--	---	---

## PIWNICA

POMIESZCZENIE : WSZYSTKIE POMIESZCZENIA

SYSTEM MEBLI :

KOLORYSTYKA :

Lp.	OPIS ELEMENTU	INDEX	PRZYKŁADOWE ZDJĘCIE	ILOŚĆ
1	Regał otwarty o konstrukcji klejonej. 5 półek z możliwością regulacji wysokości w systemie segura, która zabezpiecza półkę przed przypadkowym wysunięciem. Półka o grubości 25 mm. Kolorystyka do wyboru. Wymiary: 800 / 420 / h 2220 mm			70